Compañía de Distribución Integral Logista, S.A.U. y Sociedades Dependientes

Cuentas Anuales Consolidadas del ejercicio terminado el
30 de septiembre de 2013 elaboradas conforme a las Normas Internacionales de Información Financiera (NIIF) adoptadas por la Unión Europea e Informe de Gestión, junto con el Informe de Auditoría Independiente

Deloitte, S.L.
Plaza Pablo Ruiz Picasso, 1
Torre Picasso
28020 Madrid
España

Tel.: +34 915 14 50 00
Fax: +34 915 14 51 80
www.deloitte.es

INFORME DE AUDITORÍA DE CUENTAS ANUALES CONSOLIDADAS

Al Accionista único de
Compañía de Distribución Integral Logista, S.A.U. y Sociedades Dependientes:

Hemos auditado las cuentas anuales consolidadas de Compañía de Distribución Integral Logista, S.A.U. (la Sociedad Dominante) y sociedades dependientes (el Grupo), que comprenden el balance de situación consolidado al 30 de septiembre de 2013, la cuenta de resultados consolidada, el estado de ingresos y gastos reconocidos consolidado, el estado de cambios en el patrimonio neto consolidado, el estado de flujos de efectivo consolidado y la memoria consolidada correspondientes al ejercicio anual terminado en dicha fecha (en adelante, "el ejercicio 2013"). Como se indica en la Nota 2.4 de la memoria consolidada adjunta, los Administradores de la Sociedad Dominante son responsables de la formulación de las cuentas anuales consolidadas de acuerdo con las Normas Internacionales de Información Financiera, adoptadas por la Unión Europea, y demás disposiciones del marco normativo de información financiera aplicable al Grupo. Nuestra responsabilidad es expresar una opinión sobre las citadas cuentas anuales consolidadas en su conjunto, basada en el trabajo realizado de acuerdo con la normativa reguladora de la actividad de auditoría de cuentas vigente en España, que requiere el examen, mediante la realización de pruebas selectivas, de la evidencia justificativa de las cuentas anuales consolidadas y la evaluación de si su presentación, los principios y criterios contables utilizados y las estimaciones realizadas, están de acuerdo con el marco normativo de información financiera que resulta de aplicación.

En nuestra opinión, las cuentas anuales consolidadas del ejercicio 2013 adjuntas expresan, en todos los aspectos significativos, la imagen fiel del patrimonio consolidado y de la situación financiera consolidada de Compañía de Distribución Integral Logista, S.A.U. y sociedades dependientes al 30 de septiembre de 2013, así como de los resultados consolidados de sus operaciones y de sus flujos de efectivo consolidados correspondientes al ejercicio anual terminado en dicha fecha, de conformidad con las Normas Internacionales de Información Financiera, adoptadas por la Unión Europea, y demás disposiciones del marco normativo de información financiera que resultan de aplicación.

El informe de gestión consolidado adjunto del ejercicio 2013 contiene las explicaciones que los Administradores de la Sociedad Dominante consideran oportunas sobre la situación del Grupo, la evolución de sus negocios y sobre otros asuntos y no forma parte integrante de las cuentas anuales consolidadas. Hemos verificado que la información contable que contiene el citado informe de gestión consolidado concuerda con la de las cuentas anuales consolidadas del ejercicio 2013. Nuestro trabajo como auditores se limita a la verificación del informe de gestión consolidado con el alcance mencionado en este mismo párrafo y no incluye la revisión de información distinta de la obtenida a partir de los registros contables de Compañía de Distribución Integral Logista, S.A.U. y sociedades dependientes.

DELOITTE, S.L.

Inscrita en el R.O.A.C. Nº S0692

José Luis Aller

28 de noviembre de 2013

Compañía de Distribución Integral Logista, S.A.U. y Sociedades Dependientes

Cuentas Anuales Consolidadas del ejercicio terminado el 30 de septiembre de 2013 elaboradas conforme a las Normas Internacionales de Información Financiera (NIIF) adoptadas por la Unión Europea e Informe de Gestión

COMPAÑÍA DE DISTRIBUCIÓN INTEGRAL
LOGISTA, S.A.
SECRETARIA GENERAL Y DEL CONSEJO

COMPAÑÍA DE DISTRIBUCIÓN INTEGRAL LOGISTA, S.A.U. Y SOCIEDADES DEPENDIENTES

BALANCES DE SITUACIÓN CONSOLIDADOS AL 30 DE SEPTIEMBRE DE 2013 Y 2012

(Miles de Euros)

ACTIVO	Nota	30-09-2013	30-09-2012
ACTIVO NO CORRIENTE:			
Propiedad, planta y equipo	6	242.732	210.611
Propiedades de inversión	6	12.941	3.674
Fondo de comercio	8	919.190	690.921
Otros activos intangibles	9	756.278	28.842
Participaciones en empresas asociadas	10	36	541
Otros activos financieros no corrientes	11.1	12.010	11.448
Activos por impuestos diferidos	26	57.048	47.751
Total activo no corriente		2.000.235	993.788
ACTIVO CORRIENTE:			
Existencias	12	1.208.067	678.048
Deudores comerciales y otras cuentas por cobrar	13	1.560.090	841.670
Administraciones Públicas deudoras	26	14.495	5.183
Otros activos financieros corrientes	11.2	1.601.787	1.122.507
Tesorería y otros activos líquidos equivalentes	14	149.907	46.266
Otros activos corrientes	15	9.869	4.851
Total activo corriente		4.544.215	2.698.525
ACTIVOS NO CORRIENTES MANTENIDOS PARA LA VENTA	7	1.276	1.876
TOTAL ACTIVO		6.545.726	3.694.189

PATRIMONIO NETO Y PASIVO	Nota	30-09-2013	30-09-2012
PATRIMONIO NETO:			
Capital social	16	26.550	26.550
Prima de emisión	17	178.814	178.814
Reservas de la Sociedad Dominante	17	7.172	6.876
Reservas en sociedades consolidadas	18 y 19	138.882	131.516
Diferencias de conversión		137	166
Ajustes en patrimonio por valoración	20	19.950	19.950
Beneficios consolidados del ejercicio		87.605	82.186
Patrimonio neto atribuible al accionista de la Sociedad Dominante		459.110	446.058
Intereses minoritarios	21	1.714	1.812
Total patrimonio neto		460.824	447.870
PASIVO NO CORRIENTE:			
Otros pasivos no corrientes	23	5.469	5.521
Provisiones no corrientes	25	161.180	146.829
Pasivos por impuesto diferido	26	374.711	103.265
Total pasivo no corriente		541.360	255.615
PASIVO CORRIENTE:			
Deudas con entidades de crédito	22	3.729	5.326
Otras pasivos financieros corrientes	27	115.943	32.492
Acreedores por arrendamientos financieros a corto plazo		-	1
Acreedores comerciales y otras cuentas por pagar	28	1.037.598	769.932
Administraciones Públicas acreedoras	26	4.321.421	2.141.365
Provisiones corrientes	25	10.154	7.859
Otros pasivos corrientes	29	54.697	33.729
Total pasivo corriente		5.543.542	2.990.704
TOTAL PATRIMONIO NETO Y PASIVO		6.545.726	3.694.189

Las Notas 1 a 39 descritas en la Memoria forman parte integrante del balance de situación consolidado al 30 de septiembre de 2013.

COMPAÑÍA DE DISTRIBUCIÓN INTEGRAL LOGISTA, S.A. SECRETARÍA GENERAL Y DEL CONSEJO

COMPAÑÍA DE DISTRIBUCIÓN INTEGRAL LOGISTA, S.A.U
Y SOCIEDADES DEPENDIENTES

CUENTAS DE RESULTADOS CONSOLIDADAS
CORRESPONDIENTES A LOS EJERCICIOS ANUALES TERMINADOS
EL 30 DE SEPTIEMBRE DE 2013 Y 2012

(Miles de Euros)

	Nota	2013	2012
Ingresos ordinarios	31a)	9.862.814	5.543.318
Aprovisionamientos		(8.851.304)	(4.802.309)
Beneficio bruto		**1.011.510**	**741.009**
Coste de redes logísticas:			
Gastos de personal	31b)	(164.995)	(122.358)
Gastos de transporte		(205.387)	(173.921)
Gastos de delegaciones provinciales		(71.261)	(79.556)
Depreciación y amortización	6 y 9	(87.499)	(28.798)
Otros gastos de explotación	31c)	(155.950)	(122.788)
Total coste de redes logísticas		(685.092)	(527.421)
Gastos comerciales:			
Gastos de personal	31b)	(42.270)	(7.444)
Otros gastos de explotación	31c)	(25.885)	(15.300)
Total gastos comerciales		(68.155)	(22.744)
Gastos de investigación:		(3.397)	-
Gastos oficinas centrales:			
Gastos de personal	31b)	(73.969)	(47.409)
Depreciación y amortización	6 y 9	(4.670)	(4.764)
Otros gastos de explotación	31c)	(35.663)	(19.412)
Total gastos oficinas centrales		(114.302)	(71.585)
Participación en resultados de empresas puestas en equivalencia	10	(498)	(432)
Resultado neto de la enajenación y deterioro de activos no corrientes	2.8.5, 6 y 8	(14.404)	(10.872)
Otros resultados		(2.511)	(3.720)
Beneficio de explotación		**123.151**	**104.235**
Ingresos financieros	31e)	7.374	25.075
Gastos financieros	31f)	(11.589)	(11.821)
Beneficio antes de impuestos		**118.936**	**117.489**
Impuesto sobre Sociedades	26	(30.329)	(35.413)
Beneficio del ejercicio procedente de operaciones continuadas		**88.607**	**82.076**
Pérdida del ejercicio procedente de operaciones interrumpidas neto de impuestos	36	(1.022)	(600)
Beneficio del ejercicio		**87.585**	**81.476**
Atribuible a:			
Accionista de la Sociedad Dominante		**87.605**	**82.186**
Intereses minoritarios	21	(20)	(710)
Beneficio básico por acción	5	**1,98**	**1,86**

Las Notas 1 a 39 descritas en la Memoria forman parte integrante de la cuenta de resultados consolidada del ejercicio 2013.

COMPAÑÍA DE DISTRIBUCIÓN INTEGRAL LOGISTA, S.A. SECRETARIA GENERAL Y DEL CONSEJO

COMPAÑÍA DE DISTRIBUCIÓN INTEGRAL LOGISTA, S.A.U. Y SOCIEDADES DEPENDIENTES

ESTADOS CONSOLIDADOS DE INGRESOS Y GASTOS RECONOCIDOS CORRESPONDIENTES

A LOS EJERCICIOS ANUALES TERMINADOS EL 30 DE SEPTIEMBRE DE 2013 Y 2012

(Miles de Euros)

	Ejercicio 2013	Ejercicio 2012
Resultado del ejercicio	**87.585**	**81.476**
Ingresos/(gastos) en activos disponibles para la venta registrados en patrimonio	-	-
Ingresos/(gastos) en coberturas de flujos de caja registrados en patrimonio (Neto)	-	-
Ganancias (Pérdidas) actuariales registrados en patrimonio (Nota 25)	-	(1.600)
Diferencias de conversión	(29)	(24)
Ingresos/(gastos) por impuestos registrados en patrimonio	-	-
Total ingresos/(gastos) netos reconocidos directamente en patrimonio	**(29)**	**(1.624)**
Total ingresos y gastos consolidados reconocidos en el ejercicio	**87.556**	**79.852**
Atribuible a:		
Accionistas de la Sociedad Dominante	87.576	80.562
Intereses minoritarios	(20)	(710)
Total atribuible	**87.556**	**79.852**
Total efecto de cambios en políticas contables	-	-

Las Notas 1 a 39 descritas en la Memoria forman parte integrante del estado consolidado de ingresos y gastos reconocidos del ejercicio 2013.

COMPAÑÍA DE DISTRIBUCIÓN INTEGRAL LOGISTA, S.A. SECRETARIA GENERAL Y DEL CONSEJO

COMPAÑÍA DE DISTRIBUCIÓN INTEGRAL LOGISTA, S.A.U. Y SOCIEDADES DEPENDIENTES

ESTADOS DE CAMBIOS EN EL PATRIMONIO NETO CONSOLIDADC

CORRESPONDIENTES A LOS EJERCICIOS ANUALES TERMINADOS EL 30 DE SEPTIEMBRE DE 2013 Y 2012

(Miles de Euros)

	Capital Social	Prima de Emisión	Reservas de la Sociedad Dominante	Reservas en Sociedades Consolidadas	Ajustes en Patrimonio por Valoración	Diferencias de Conversión	Beneficios Consolidados del Ejercicio	Patimonio Neto Atribuible al Accionista de la Sociedad Dominante	Intereses Minoritarios	Total Patrimonio Neto
Saldo al 30 de septiembre de 2011	**26.550**	**178.814**	**6.845**	**83.701**	**19.950**	**190**	**91.868**	**407.918**	**8.641**	**416.559**
Resultado neto del ejercicio 2012 atribuido a la Sociedad Dominante	-	-	-	-	-	(24)	82.186	82.162	-	82.162
Resultado atribuible a minoritarios	-	-	-	-	-	-	-	-	(710)	(710)
Pérdidas actuariales (Nota 25)	-	-	(1.600)	-	-	-	-	(1.600)	-	(1.600)
Ingresos y gastos reconocidos en el período	**-**	**-**	**(1.600)**	**-**	**-**	**(24)**	**82.186**	**80.562**	**(710)**	**79.852**
I. Operaciones con el accionista										
Distribución de resultados:										
A reservas	-	-	1.631	41.562	-	-	(43.193)	-	-	-
A dividendos (Nota 17)	-	-	-	-	-	-	(48.675)	(48.675)	(247)	(48.922)
Adquisición de participaciones de socios externos	-	-	-	6.238	-	-	-	6.238	(5.872)	366
II. Otros movimientos	-	-	-	15	-	-	-	15	-	15
Saldo al 30 de septiembre de 2012	**26.550**	**178.814**	**6.876**	**131.516**	**19.950**	**166**	**82.186**	**446.058**	**1.812**	**447.870**
Resultado neto del ejercicio 2013 atribuido a la Sociedad Dominante	-	-	-	-	-	(29)	87.605	87.576	-	87.576
Resultado atribuible a minoritarios	-	-	-	-	-	-	-	-	(20)	(20)
Ingresos y gastos reconocidos en el período	**-**	**-**	**-**	**-**	**-**	**(29)**	**87.605**	**87.576**	**(20)**	**87.556**
I. Operaciones con el accionista										
Distribución de resultados:										
A reservas	-	-	296	7.550	-	-	(7.846)	-	-	-
A dividendos (Nota 17)	-	-	-	-	-	-	(74.340)	(74.340)	-	(74.340)
Ventas de participaciones de socios externos	-	-	-	-	-	-	-	-	(17)	(17)
II. Combinación de negocios (Nota 39)	-	-	-	-	-	-	-	-	(61)	(61)
III. Otros movimientos	-	-	-	(184)				(184)	-	(184)
Saldo al 30 de septiembre de 2013	**26.550**	**178.814**	**7.172**	**138.882**	**19.950**	**137**	**87.605**	**459.110**	**1.714**	**460.824**

Las Notas 1 a 39 descritas en la Memoria forman parte integrante del estado de cambios en el patrimonio del ejercicio 2013.

COMPAÑÍA DE DISTRIBUCIÓN INTEGRAL LOGISTA, S.A.U
Y SOCIEDADES DEPENDIENTES

ESTADOS DE FLUJOS DE EFECTIVO CONSOLIDADOS CORRESPONDIENTES A LOS EJERCICIOS ANUALES TERMINADOS EL 30 DE SEPTIEMBRE DE 2013 Y 2012

(Miles de Euros)

	Nota	Ejercicio 2013	Ejercicio 2012
1. ACTIVIDADES DE EXPLOTACIÓN:			
Resultado consolidado antes de impuestos procedente de operaciones continuadas		**118.936**	**117.489**
Ajustes al resultado-			
Beneficio de sociedades por puesta en equivalencia	10	498	432
Depreciación y amortización	6 y 9	92.169	33.562
Dotaciones a las provisiones	11, 12, 13 y 25	40.974	31.515
Resultados por venta de inmovilizado		(88)	50
Otros ajustes al resultado		9.312	10.822
Resultado financiero		4.215	(13.254)
Resultado ajustado		**266.016**	**180.616**
Variación neta en los activos / pasivos-			
(Aumento)/Disminución de existencias		(18.481)	84.448
(Aumento)/Disminución de deudores comerciales y otras cuentas por cobrar		73.823	14.659
(Aumento)/Disminución de otros activos no corrientes		(197)	2.392
Aumento/(Disminución) de acreedores comerciales		(22.209)	171.909
Aumento/(Disminución) de otros pasivos corrientes		(4.893)	(318.046)
Aumento/(Disminución) de otros pasivos no corrientes		(37.374)	(9.231)
Impuesto sobre beneficios pagados		(35.413)	(26.825)
Ingresos y gastos financieros		(4.215)	13.222
Total flujos de efectivo netos de las actividades de explotación (I)		**217.057**	**113.144**
2. ACTIVIDADES DE INVERSIÓN:			
Inversión neta en propiedad, planta y equipos y	6	(24.737)	(15.546)
Adquisición de activos intangibles	9	(11.360)	(8.087)
Inversiones financieras y otros activos financieros corrientes y no corrientes		(98.229)	(14.294)
Enajenación de activos no corrientes mantenidos para la venta		239	-
Total flujos de efectivo netos de las actividades de inversión (II)		**(134.087)**	**(37.927)**
3. ACTIVIDADES DE FINANCIACIÓN:			
Dividendos pagados (-)	17	(74.340)	(48.675)
Variación de endeudamiento a corto plazo	27	(33.306)	(14.264)
Variación de endeudamiento a largo plazo		(174)	(1.511)
Intereses minoritarios	21	(37)	115
Total flujos de efectivo netos de las actividades de financiación (III)		**(107.857)**	**(64.335)**
4. AUMENTO/ DISMINUCIÓN NETA DEL EFECTIVO O EQUIVALENTES (I+II+III)		**(24.887)**	**10.882**
Tesorería y otros activos líquidos al inicio del ejercicio		**46.266**	**35.384**
Efectivo aportado por entradas al perímetro de consolidación	39	128.528	-
Variación neta de tesorería y otros activos líquidos del ejercicio		(24.887)	10.882
Total Tesorería y otros activos líquidos equivalentes al final del ejercicio		**149.907**	**46.266**

Las Notas 1 a 39 descritas en la Memoria forman parte integrante del estado de flujos de efectivo consolidado del ejercicio 2013.

COMPAÑÍA DE DISTRIBUCIÓN INTEGRAL LOGISTA, S.A. SECRETARIA GENERAL Y DEL CONSEJO

Compañía de Distribución Integral Logista, S.A.U. y Sociedades Dependientes

Memoria de las Cuentas Anuales Consolidadas
correspondientes al ejercicio anual terminado
el 30 de septiembre de 2013
elaboradas conforme a las NIIF
adoptadas por la UE

1. Información general sobre el Grupo

La Sociedad Dominante, Compañía de Distribución Integral Logista, S.A.U. (hasta 1999 Marco Ibérica, Distribución de Ediciones, S.A.) se constituyó como Sociedad Anónima en 1964.

En el ejercicio 1999 Tabacalera, S.A. (en la actualidad Altadis, S.A.U.) suscribió una ampliación de capital en la Sociedad mediante la aportación de la rama de actividad de importación y distribución de labores de tabaco y otros productos, incluidos el personal, los activos físicos afectos a la misma y los contratos de distribución y transporte.

La Sociedad Dominante está domiciliada en Leganés (Madrid), Polígono Industrial Polvoranca, calle Trigo, número 39, y su objeto social es el siguiente:

1. La comercialización, compra y venta, incluso importación y exportación, almacenamiento, transporte y distribución de labores de tabaco, tanto de materia prima como de producto elaborado, y accesorios relacionados con su consumo.

2. La distribución de cualesquiera documentos, impresos y certificados expedidos por entidades públicas o privadas.

3. La distribución de otros impresos, certificados, títulos de transporte, de aparcamientos, de cartones de bingo, tarjetas telefónicas y de todo tipo, entradas y localidades para espectáculos, la prestación de servicios relacionados con la comercialización y suministro de todo tipo de productos de juegos, legalmente autorizados.

4. La distribución de otros productos a los expendedores de tabaco y timbre y a los diferentes canales de comercialización de los artículos accesorios y complementarios a las labores de tabaco.

5. Practicar el comercio, industria y negocio, incluso importación y exportación y otras operaciones referentes a los artículos, objetos, productos, equipos, piezas, elementos y materiales que se mencionan en los apartados anteriores.

6. La compraventa y distribución de toda clase de productos y géneros que guarden relación con la alimentación, bebidas; y artículos de uso y consumo, su exportación e importación, así como su representación, distribución y comercialización.

7. Prestar toda clase de servicios técnicos, de transportes, comerciales y de asesoramiento en sus distintos aspectos, incluyendo los de mediación ante fabricante-proveedor, y el de cobro y pago centralizados.

8. La comercialización, distribución, transporte y venta de toda clase de productos y bienes de consumo que habitualmente se suministran a kioscos, estancos, supermercados e hipermercados, así como a otros puntos de venta de fácil acceso al consumidor.

9. Adquisición, tenencia, gestión y administración de acciones o participaciones en otras sociedades, residentes o no, en territorio español, cualquiera que sea el objeto de éstas.

10. La prestación y comercialización de servicios de telefonía, servicios prepago de telefonía fija y móvil, y recarga de tarjetas de telefonía, la distribución de minutos telefónicos, distribución de minutos prepagados "on line", la distribución, instalación y explotación de terminales de recarga telefónica, así como la asistencia técnica, mantenimiento y reparación de los mismos.

COMPAÑÍA DE DISTRIBUCIÓN INTEGRAL LOGISTA, S.A. SECRETARIA GENERAL Y DEL CONSEJO

11. La prestación y comercialización de servicios relacionados con las tecnologías de la información y las comunicaciones y, en particular, la compraventa, arrendamiento, instalación, explotación, control, desarrollo y/o puesta en funcionamiento, mantenimiento y reparación de equipos, sistemas, programas y aplicaciones informáticas, así como de infraestructuras técnicas adecuadas para la prestación, por medios electrónicos y/o telemáticos, de las actividades mencionadas en los apartados anteriores.

Con fecha 29 de septiembre de 2005 el Consejo de Administración de la Sociedad Dominante aprobó la segregación de las ramas de actividad de distribución de publicaciones y libros, procediendo a constituir con fecha 30 de diciembre de 2005 dos sociedades a las que aportó cada una de dichas ramas de actividad, con las denominaciones sociales de Compañía de Distribución Integral de Publicaciones Logista, S.L. y Logista Libros, S.L.

Con fecha 13 de agosto de 2008 la Sociedad Dominante se inscribió en el Registro Mercantil como sociedad unipersonal, siendo su Accionista único Altadis, S.A.U. (véase Nota 16).

Adicionalmente a las operaciones que lleva a cabo directamente, Compañía de Distribución Integral Logista, S.A.U. es cabecera de un grupo de entidades dependientes, nacionales y extranjeras, que se dedican a actividades diversas y que constituyen, junto con ella, el Grupo Logista (en adelante, el Grupo). Compañía de Distribución Integral Logista, S.A.U. elabora, además de sus propias cuentas anuales, cuentas anuales consolidadas del Grupo que incluyen asimismo las participaciones en negocios conjuntos e inversiones en asociadas.

En los Anexos I y II se detallan las empresas participadas que han sido incluidas en el perímetro de consolidación y que constituyen el Grupo Logista al 30 de septiembre de 2013 y 2012, señalándose, entre otros datos, el porcentaje y coste de la participación de la Sociedad Dominante y la actividad, razón social y domicilio de la sociedad participada.

A su vez, Altadis, S.A.U., matriz de la Sociedad, pertenece al grupo Imperial Tobacco Group PLC., que se rige por la legislación mercantil vigente en el Reino Unido, con domicilio social en 121 Winterstoke Road, Bristol BS3 2LL (Reino Unido). Las cuentas anuales consolidadas del grupo Imperial Tobacco Group correspondientes al ejercicio 2012 fueron formuladas por sus Administradores en reunión de su Consejo de Administración del día 30 de octubre de 2012.

2. Bases de presentación de las cuentas anuales y principios de consolidación

2.1 Adopción de las Normas Internaciones de Información Financiera (NIIF)

Desde el ejercicio comenzado el 1 de enero de 2005 el Grupo formula cuentas anuales consolidadas de acuerdo con las Normas Internacionales de Información Financiera (NIIF) adoptadas por la Unión Europea.

2.2 Normas e interpretaciones efectivas en el presente período

En el ejercicio anual terminado el 30 de septiembre de 2013 han entrado en vigor las siguientes normas, modificaciones de normas e interpretaciones, que, en caso de resultar de aplicación, han sido utilizadas por el Grupo en la elaboración de las cuentas anuales consolidadas:

- ***Modificación de NIC 1 – Presentación del otro resultado integral***

Esta modificación consiste básicamente en el requerimiento de presentar unos totales separados del total de ingresos y gastos del "Otro resultado integral" de aquellos conceptos que se reciclarán a la cuenta de pérdidas y ganancias en ejercicios futuros y de aquellos que no.

COMPAÑÍA DE DISTRIBUCIÓN INTEGRAL LOGISTA, S.A. SECRETARIA GENERAL Y DEL CONSEJO

2.3 Normas e interpretaciones emitidas no vigentes

A la fecha de formulación de estas cuentas anuales, las siguientes normas e interpretaciones habían sido publicadas por el IASB pero no habían entrado en vigor, bien porque su fecha de efectividad es posterior a la fecha de las cuentas anuales consolidadas, o bien porque no han sido endosadas por la Unión Europea:

Normas y modificaciones de normas:		Aplicación Obligatoria Ejercicios Iniciados a Partir de
NIIF13 Medición del Valor Razonable	Establece el marco para la valoración a Valor Razonable	1 de enero de 2013
Modificación de NIC 19 Retribuciones a los empleados	Las modificaciones afectan fundamentalmente a los planes de beneficios definidos puesto que uno de los cambios fundamentales es la eliminación de la "banda de fluctuación".	1 de enero de 2013
Modificación de NIIF 7 Instrumentos financieros: Información a revelar – Compensación de activos con pasivos financieros	Introducción de nuevos desgloses relacionados con la compensación de activos y pasivos financieros de NIC 32.	1 de enero de 2013
Modificación de NIC 12 Impuesto sobre las ganancias – Impuestos diferidos relacionados con propiedades inmobiliarias	Sobre el cálculo de impuestos diferidos relacionados con propiedades inmobiliarias según el modelo de valor razonable de NIC 40	1 de enero de 2013
Mejoras a las NIIF Ciclo 2009 – 2011	Modificaciones menores de una serie de normas	1 de enero de 2013
Interpretación IFRIC 20 Costes de extracción en la fase de producción de una mina a cielo abierto (publicada en octubre de 2011)	El Comité de interpretaciones de las NIIF aborda el tratamiento contable de los costes de eliminación de materiales residuales en las minas a cielo abierto.	1 de enero de 2013
NIIF10 Estados financieros consolidados	Sustituye los requisitos de consolidación actuales de NIC27	1 de enero de 2014
NIIF11 Acuerdos conjuntos	Sustituye a la actual NIC 31 sobre negocios conjuntos	1 de enero de 2014
NIIF12 Desgloses sobre participaciones en otras entidades	Norma única que establece los desgloses relacionados con participaciones en dependientes, asociadas, negocios conjuntos y entidades no consolidadas	1 de enero de 2014
NIC27 (Revisada) Estados financieros individuales	Se revisa la norma puesto que tras la emisión de NIIF10 ahora únicamente comprenderá los estados financieros separados de una entidad	1 de enero de 2014
NIC28 (Revisada) Inversiones en asociadas y negocios conjuntos	Revisión paralela en relación con la emisión de NIIF11 Acuerdos conjuntos	1 de enero de 2014
Reglas de transición: Modificación a NIIF 10, 11 y 12	Clarificación de las reglas de transición de estas normas	1 de enero de 2014
Modificación de NIC 32 Presentación - Compensación de activos con pasivos financieros	Aclaraciones adicionales a las reglas de compensación de activos y pasivos financieros de NIC 32	1 de enero de 2014
NIIF 9 Instrumentos financieros: Clasificación y valoración y modificación posterior de NIIF 9 y NIIF 7 sobre fecha efectiva y desgloses de transición (a)	Sustituye a los requisitos de clasificación, valoración de activos y pasivos financieros y baja en cuentas de NIC39	1 de enero de 2015
Sociedades de inversión: Modificación a NIIF 10, NIIF 12 y NIC 27 (a)	Excepción en la consolidación para sociedades dominantes que cumplen la definición de sociedad de inversión	1 de enero de 2014

COMPAÑÍA DE DISTRIBUCIÓN INTEGRAL LOGISTA, S.A. SECRETARIA GENERAL Y DEL CONSEJO

Normas y modificaciones de normas:		Aplicación Obligatoria Ejercicios Iniciados a Partir de
Modificaciones a NIC 36 – Desgloses sobre el importe recuperable de activos no financieros (a)	Clarifica cuándo son necesarios determinados desgloses y amplía los requeridos cuando el valor recuperable está basado en el valor razonable menos costes de ventas	1 de enero de 2014
IFRIC 21 Gravámenes (a)	Interpretación sobre cuándo reconocer un pasivo por tasas o gravámenes que son condicionales a la participación de la entidad en una actividad en una fecha especificada.	1 de enero de 2014

(a) Normas no adoptadas por la Unión Europea a la fecha de formulación de estas cuentas anuales.

Los Administradores de la Sociedad Dominante no han evaluado aún el impacto que la aplicación de estas normas pudiera tener sobre las cuentas anuales consolidadas adjuntas.

2.4 Formulación de cuentas

Estas cuentas anuales consolidadas se han formulado por los Administradores de la Sociedad Dominante de acuerdo con el marco normativo de información financiera aplicable al Grupo, que es el establecido en:

a) Código de Comercio y la restante legislación mercantil

b) Normas Internacionales de Información Financiera (NIIF) adoptadas por la Unión Europea conforme a lo dispuesto por el Reglamento (CE) nº 1606/2002 del Parlamento Europeo y por la Ley 62/2003, de 30 de diciembre, de medidas fiscales, administrativas y de orden social.

c) El resto de la normativa contable que resulte de aplicación.

Las cuentas anuales consolidadas adjuntas han sido obtenidas de los registros contables de la Sociedad Dominante y de sus sociedades participadas, y se presentan de acuerdo con el marco normativo de información financiera que le resulta de aplicación y en particular, con los principios y criterios contables en él contenidos, de forma que muestran la imagen fiel del patrimonio, de la situación financiera, de los resultados del grupo y de los flujos de efectivo habidos durante el correspondiente ejercicio. Estas cuentas anuales consolidadas han sido formuladas por el Consejo de Administración en su reunión de fecha 27 de noviembre de 2013. Los Administradores de Compañía de Distribución Integral Logista, S.A.U. someterán a la aprobación del Accionista Único estas cuentas anuales consolidadas y estiman que dicho proceso de aprobación no producirá modificación alguna en las mismas.

Las cuentas anuales consolidadas del ejercicio 2012 fueron aprobadas por el Accionista Único el 26 de marzo de 2013 y depositadas en el Registro Mercantil de Madrid.

En la Nota 4 se resumen los principios contables y criterios de valoración más significativos aplicados en la preparación de las cuentas anuales consolidadas del Grupo del ejercicio 2013.

2.5 Información referida al ejercicio 2012

Conforme a lo exigido por la NIC 1, la información contenida en esta Memoria referida al ejercicio 2012 se presenta exclusivamente a efectos comparativos con la información relativa al ejercicio 2013 y, por consiguiente, no constituye por sí misma cuentas anuales consolidadas del Grupo del ejercicio 2012.

COMPAÑÍA DE DISTRIBUCIÓN INTEGRAL LOGISTA, S.A. SECRETARIA GENERAL Y DEL CONSEJO

Tal y como se indica en la Nota 39, durante el ejercicio el Grupo ha realizado una combinación de negocios, lo cual debe ser tenido en consideración en la interpretación de los datos recogidos en esta Memoria.

2.6 Moneda de presentación

Las presentes cuentas anuales consolidadas se presentan en euros por ser ésta la moneda del entorno económico principal en el que opera el Grupo. Las operaciones en moneda distinta del euro se registran de conformidad con los criterios descritos en la Nota 4.14.

2.7 Responsabilidad de la información y estimaciones realizadas

La información contenida en estas cuentas anuales consolidadas es responsabilidad de los Administradores de la Sociedad Dominante.

En la elaboración de las cuentas anuales consolidadas correspondientes al ejercicio 2013 se han utilizado estimaciones realizadas por los Administradores de las sociedades del Grupo para valorar algunos de los activos, pasivos, ingresos, gastos y compromisos que figuran registrados en ellas. Básicamente, estas estimaciones se refieren a:

- La evaluación de posibles pérdidas por deterioro de determinados activos.
- Las hipótesis empleadas en los cálculos actuariales de los pasivos por pensiones y otros compromisos con el personal.
- La vida útil de los activos materiales e intangibles.
- La valoración y evaluación del deterioro de los fondos de comercio y de ciertos activos intangibles.
- El valor de mercado de determinados activos.
- El cálculo de las provisiones necesarias.

A pesar de que estas estimaciones se han realizado sobre la base de la mejor información disponible al cierre del ejercicio 2013 es posible que acontecimientos que puedan tener lugar en el futuro obliguen a modificarlas (al alza o a la baja) en los próximos ejercicios.

2.8 Principios de consolidación

2.8.1 Empresas dependientes

Se consideran empresas dependientes aquellas sociedades incluidas en el perímetro de consolidación en las que la Sociedad Dominante, directa o indirectamente, ostenta la gestión por tener la mayoría de los derechos de voto en los órganos de representación y decisión o tiene capacidad para ejercer control.

Los estados financieros de las empresas dependientes se consolidan por aplicación del método de integración global. Consecuentemente, todos los saldos y transacciones efectuadas entre las sociedades consolidadas que son significativos han sido eliminados en el proceso de consolidación.

En caso necesario, se realizan ajustes en los estados financieros de las empresas dependientes para homogeneizar sus políticas contables con las que se utilizan en el Grupo.

La participación de los socios minoritarios en el patrimonio y resultados del Grupo se presenta respectivamente en los capítulos "Intereses Minoritarios" del balance de situación consolidado y "Beneficio/Pérdida del ejercicio atribuible a Intereses Minoritarios" de la cuenta de resultados consolidada.

COMPAÑÍA DE DISTRIBUCIÓN INTEGRAL LOGISTA, S.A. SECRETARIA GENERAL Y DEL CONSEJO

Los resultados de las empresas dependientes adquiridas o enajenadas durante el ejercicio se incluyen en las cuentas de resultados consolidadas desde la fecha efectiva de adquisición o hasta la fecha efectiva de enajenación, según corresponda.

2.8.2 Negocios y operaciones conjuntos

Se consideran "negocios conjuntos" aquellos en los que la gestión de las sociedades participadas es realizada conjuntamente por la Sociedad Dominante y por terceros no vinculados al Grupo, sin que ninguno ostente un control superior al del otro. Los estados financieros de los negocios conjuntos se consolidan por el método de integración proporcional.

Los activos y pasivos asignados a las operaciones conjuntas (Uniones Temporales de Empresas, UTEs) o los que se controlan conjuntamente con otros partícipes se presentan registrando en su balance consolidado la parte proporcional que le corresponde, en función de su porcentaje de participación, de los activos controlados conjuntamente y de los pasivos incurridos conjuntamente, clasificados de acuerdo con su naturaleza específica. De la misma forma, los ingresos y gastos con origen en negocios conjuntos se presentan en la cuenta de resultados consolidada desglosados por centro funcional. Igualmente, en el Estado de cambios en el patrimonio neto consolidado y en el Estado de flujos de efectivo consolidado se integra la parte proporcional de los importes de las partidas del negocio conjunto que le corresponden.

En caso necesario, se realizan ajustes en los estados financieros de estas entidades para homogeneizar sus políticas contables con las que se utilizan en el Grupo.

2.8.3 Empresas asociadas

Se consideran empresas asociadas aquellas sobre las que la Sociedad Dominante tiene capacidad para ejercer una influencia significativa. En general se presume que existe influencia significativa cuando el porcentaje de participación (directa o indirecta) del Grupo es superior al 20% de los derechos de voto de la participada, siempre que no supere el 50%.

En las cuentas anuales consolidadas, las empresas asociadas se valoran por el "método de la participación" (puesta en equivalencia), es decir por la fracción de su valor neto patrimonial que representa la participación del Grupo en su capital, una vez considerados los dividendos percibidos y otras eliminaciones patrimoniales.

En el caso de transacciones con una asociada, los beneficios o pérdidas correspondientes se eliminan en el porcentaje de participación del Grupo en su capital.

En caso necesario, se realizan ajustes en los estados financieros de estas sociedades para homogeneizar sus políticas contables con las que se utilizan en el Grupo.

Si como consecuencia de las pérdidas en que haya incurrido una entidad asociada su patrimonio contable fuese negativo, en el balance de situación consolidado del Grupo figuraría con valor nulo, a no ser que exista la obligación por parte del Grupo de respaldarla financieramente, en cuyo caso, se constituye la oportuna provisión.

2.8.4 Conversión de moneda distinta del euro

La conversión a euros de los distintos epígrafes del balance de situación y de la cuenta de resultados de las sociedades extranjeras que han sido incluidas en el perímetro de consolidación se ha realizado aplicando los siguientes criterios:

- Los activos y pasivos se han convertido aplicando el tipo de cambio oficial vigente al cierre el ejercicio.

COMPAÑÍA DE DISTRIBUCIÓN INTEGRAL LOGISTA, S.A. SECRETARIA GENERAL Y DEL CONSEJO

- El capital y las reservas se han convertido aplicando el tipo de cambio histórico.
- La cuenta de resultados se ha convertido aplicando el tipo de cambio medio del ejercicio.

Las diferencias resultantes de la aplicación de estos criterios se han incluido en el epígrafe "Diferencias de Conversión" del capítulo "Patrimonio Neto". Dichas diferencias de conversión se reconocerán como ingresos o gastos en el período en que se realice o enajene, total o parcialmente, la inversión que dio lugar a la generación de dichas diferencias.

Durante el ejercicio 2013 todas las sociedades que constituyen el Grupo Logista presentaron sus cuentas anuales en euros, excepto las sociedades Compañía de Distribución Integral Logista Polska, S.p. z.o.o. y Logesta Polska S.p., z.o.o. (ambas situadas en Polonia) y Logesta Maroc, S.A. (situada en Marruecos).

2.8.5. Variaciones en el perímetro de consolidación y en los porcentajes de participación

Las variaciones en el perímetro de consolidación más significativas durante los ejercicios 2013 y 2012 que afectan a la comparación entre ejercicios han sido las siguientes:

1. Principales variaciones en el perímetro de consolidación durante el ejercicio 2013

Entradas o adquisiciones

Con fecha 9 de octubre de 2012, la Sociedad Dominante ha adquirido la totalidad de las acciones representativas del capital social de Altadis Distribution France, S.A.S., a la sociedad Seita, S.A.S., que también pertenece al Grupo Imperial Tobacco Limited. El precio de la transacción ha ascendido a 920.162 miles de euros, que se han hecho efectivos mediante el traspaso del mismo importe de la cuenta a cobrar que la Sociedad Dominante mantenía frente a Altadis, S.A.U. (véase Nota 39).

Salidas o retiros

Con fecha 8 de marzo de 2013, la sociedad dependiente Compañía de Distribución Integral de Publicaciones Logista S.L.U. ha suscrito un acuerdo para la venta del 100% de su participación en la sociedad Logista Portugal Distribuçao de Publicaçoes, S.A. a la sociedad Distrinews, S.A., que no forma parte del Grupo Imperial Tobacco Limited, siendo el importe de la operación 1 euro. Adicionalmente, Compañía de Distribución Integral de Publicaciones Logista, S.L.U. ha aportado al comprador un importe de 2.242 miles de euros en concepto de compensación por los fondos propios negativos de la sociedad enajenada, así como un crédito a fondo perdido por importe de 3.000 miles de euros. La pérdida neta de la operación a efectos consolidados ha ascendido a 3.580 miles de euros, que se han registrado en el epígrafe "Resultado neto de la enajenación y deterioro de activos no corrientes" de la cuenta de resultados consolidada del ejercicio 2013 adjunta.

Con fecha 9 de enero de 2013, la sociedad dependiente Société Allumettière Française, S.A.S., filial de Logista France, S.A.S. suscribió un acuerdo para la venta del 100% de su participación en la sociedad RP Diffusion, S.A.S., siendo el importe de la operación 239 miles de euros. La pérdida neta a efectos consolidados ha ascendido a 8.243 miles de euros, que estaban provisionados en Logista France, S.A.S. al cierre del ejercicio 2012. Adicionalmente, la pérdida generada por RP Diffusion, S.A.S. en 2013 hasta el momento de su enajenación asciende a 422 miles de euros, que se han registrado en el epígrafe "Pérdida del ejercicio procedente de operaciones interrumpidas neto de impuestos" de la cuenta de resultados consolidada del ejercicio 2013 adjunta (véase Nota 36).

COMPAÑÍA DE DISTRIBUCIÓN INTEGRAL LOGISTA, S.A. SECRETARIA GENERAL Y DEL CONSEJO

2. Principales variaciones en el perímetro de consolidación durante el ejercicio 2012

Entradas o adquisiciones

Con fecha 26 de enero de 2012 la Junta General de socios de la sociedad dependiente Compañía de Distribución Integral de Publicaciones Logista, S.L. aprobó una reducción de capital por importe de 5.155 miles de euros para compensar pérdidas. Dicha reducción fue asumida por los socios en proporción a su participación en el capital social.

Adicionalmente, con fecha 13 de julio de 2012 la Junta General de socios de Compañía de Distribución Integral de Publicaciones Logista, S.L. aprobó una reducción de capital adicional por un importe de 2.037 miles de euros, hasta dejarlo reducido a cero, para lo cual se amortizaron la totalidad de las participaciones sociales. Simultáneamente se aprobó una ampliación de capital en 1.100 miles de euros con una prima de asunción de 4.994 miles de euros, a fin de restablecer el equilibrio patrimonial de la sociedad.

La Sociedad Dominante Compañía de Distribución Integral Logista, S.A.U. asumió y desembolsó íntegramente la totalidad del anterior aumento de capital social y prima de asunción, habiendo renunciado el otro socio, Editorial Planeta de Agostini, S.A.U., a su derecho de asunción preferente.

Con fecha 12 de diciembre de 2011, la sociedad dependiente Logesta Gestión de Transporte, S.A.U. adquirió el 40% restante de Logesta Noroeste, S.A., por un importe de 195 miles de euros, pasando a ser titular del 100% de su capital social.

Salidas o retiros

Con fecha 13 de diciembre de 2011 la sociedad dependiente Compañía de Distribución Integral de Publicaciones Logista S.L.U. inscribió en el Registro Mercantil la liquidación de su filial Distriburgos, S.L., sin que dicha operación haya generado resultados a nivel consolidado.

Con fecha 12 de julio de 2012 la sociedad dependiente Compañía de Distribución Integral de Publicaciones Logista, S.L.U. otorgó escritura pública para la liquidación de su filial Asturesa, S.A. de Distribuciones sin que dicha operación haya generado resultados a nivel consolidado. Dicha liquidación ha sido inscrita en el Registro Mercantil con fecha 29 de noviembre de 2012.

Con fecha 4 de mayo de 2012 la sociedad dependiente Transportes Basegar, S.A. inscribió en el Registro Mercantil la liquidación de su filial Basegar Logística, S.L. sin que dicha operación haya generado resultados a nivel consolidado.

3. Distribución del resultado de la Sociedad Dominante

La propuesta de distribución del beneficio de la Sociedad Dominante del ejercicio 2013, que asciende a 82.403 miles de euros, formulada por los Administradores y que se someterá a la aprobación de su Accionista único consiste en pagar, con cargo a beneficios del ejercicio, un dividendo de 1,80 euros por acción y destinar el resto del resultado obtenido en el ejercicio a incrementar el saldo de reservas voluntarias, de acuerdo con el siguiente detalle:

	Miles de Euros
A reservas voluntarias	2.753
A dividendos	79.650
Total	**82.403**

4. Principios y políticas contables y criterios de valoración aplicados

Las principales normas de valoración, principios y políticas contables aplicados en la elaboración de las cuentas anuales consolidadas correspondientes al ejercicio 2013 y que cumplen con las normas NIIF

COMPAÑÍA DE DISTRIBUCIÓN INTEGRAL LOGISTA, S.A. SECRETARIA GENERAL Y DEL CONSEJO

vigentes a la fecha de las correspondientes cuentas anuales consolidadas, se detallan a continuación. No se ha aplicado ninguna norma de forma anticipada.

4.1 Propiedad, planta y equipo

Los bienes comprendidos en este epígrafe se presentan valorados a su coste de adquisición menos la amortización acumulada. En el caso de bienes adquiridos por el Grupo como consecuencia de aportaciones de activos, se considera coste de adquisición el valor de mercado de dichos activos determinado por expertos independientes a la fecha en que se realizó la aportación.

Se entiende como permuta de activos la adquisición de activos materiales o intangibles a cambio de la entrega de otros activos no monetarios o de una combinación de éstos con monetarios. Se considera que una permuta tiene carácter comercial cuando la configuración o el valor actual de los flujos de efectivo del inmovilizado recibido difieren de los del activo entregado. Como norma general, en operaciones de permuta con carácter comercial, el activo recibido se valora por el valor razonable del activo entregado, siempre y cuando dicho valor razonable pueda ser medido con fiabilidad. En caso contrario, el activo recibido se valora al valor neto contable del activo entregado a fecha de la transacción.

Con motivo de la transición a las Normas Internacionales de Contabilidad (NIC), el Grupo revalorizó un terreno afecto al desarrollo de sus actividades en 28.500 miles de euros, de acuerdo con la tasación de un experto independiente, considerando el valor de mercado como coste atribuido a dicho terreno en la transición a las NIIF. El detalle de dicha revalorización es el siguiente:

Miles de Euros				
Valor Contable	Valor Razonable	Plusvalía	Efecto Fiscal (Nota 26)	Efecto en Reservas (Nota 20)
9.000	37.500	28.500	(8.550)	19.950

Los gastos de conservación y mantenimiento de los diferentes elementos que componen este epígrafe se imputan a la cuenta de resultados consolidada del ejercicio en que se incurren. Los importes invertidos en mejoras que contribuyen a aumentar la capacidad o eficiencia o a alargar la vida útil de los bienes de propiedad, planta y equipo se registran como mayor coste de los mismos.

Los trabajos que el Grupo realiza para su propio inmovilizado se registran al coste acumulado que resulta de añadir a los costes de la mano de obra directa incurrida los gastos generales de fabricación.

Las sociedades consolidadas amortizan su inmovilizado material siguiendo el método lineal, aplicando porcentajes de amortización anual calculados en función de los años de vida útil estimada de los respectivos bienes. Los porcentajes aplicados son los siguientes:

	Coeficientes Anuales de Amortización (en %)
Construcciones	2-4
Instalaciones técnicas y maquinaria	10-12
Otras instalaciones, utillaje y mobiliario	8-16
Otro inmovilizado	12-16

En el caso de los terrenos, se considera que tienen una vida útil indefinida y, por tanto, no son objeto de amortización.

COMPAÑÍA DE DISTRIBUCIÓN INTEGRAL LOGISTA, S.A. SECRETARIA GENERAL Y DEL CONSEJO

4.2 Propiedades de inversión

Las propiedades de inversión corresponden a inversiones en terrenos y edificios que se mantienen para generar rentas. Se valoran al coste de adquisición, menos la amortización acumulada o a su valor de mercado, el menor. La amortización se registra siguiendo los mismos criterios que para elementos de la misma clase clasificados en el epígrafe "Propiedad, planta y equipo" (véase Nota 4.1).

El Grupo determina periódicamente el valor de mercado de las inversiones inmobiliarias tomando como valores de referencia precios de transacciones comparables, estudios internos, tasaciones de externos, etc.

4.3 Fondo de comercio

En las adquisiciones de sociedades realizadas el exceso del coste de la combinación de negocios sobre la participación adquirida en el valor razonable neto en el momento de la compra de los activos, pasivos y pasivos contingentes identificados se registra como fondo de comercio.

Los fondos de comercio sólo se registran cuando han sido adquiridos a título oneroso.

Los fondos de comercio generados en la adquisición de empresas asociadas se registran como mayor valor de la participación.

Los fondos de comercio no se amortizan. En este sentido, al cierre de cada ejercicio, o siempre que existan indicios de pérdida de valor, el Grupo procede a estimar, mediante el denominado "test de deterioro", la posible existencia de pérdidas permanentes que reduzcan el valor recuperable de los fondos de comercio a un importe inferior al coste neto por el que figuran registrados. En caso afirmativo, se procede a su saneamiento registrándose la pérdida correspondiente. Los saneamientos realizados no pueden ser objeto de reversión posterior.

Para realizar el mencionado test de deterioro todos los fondos de comercio son asignados a una o más unidades generadoras de efectivo.

El valor recuperable de cada unidad generadora de efectivo se determina como el mayor entre su valor en uso y su precio de venta. El valor en uso se calcula a partir de los flujos futuros de efectivo estimados para la unidad, descontados a un tipo de interés antes de impuestos que refleja la valoración del mercado del coste del dinero y de los riesgos específicos asociados a la actividad.

Los valores recuperables se han calculado para cada unidad generadora de efectivo, utilizando proyecciones para los próximos tres años referentes a resultados, inversiones y capital circulante. El tipo de descuento utilizado se encuentra entre el 7,6% y el 12,1% para el ejercicio 2013 (entre el 10,6% y el 12,7% en 2012). Asimismo la tasa de crecimiento de actividad empleada para calcular el valor residual de cada unidad generadora de efectivo después del periodo proyectado ha sido del 0%.

4.4 Activos intangibles

Los activos intangibles con vida útil definida se amortizan siguiendo el método lineal, aplicando porcentajes de amortización anual calculados en función de los años de vida útil estimada de los respectivos bienes.

Los activos intangibles incluyen:

Marcas

El saldo de la cuenta "Marcas" corresponde al coste de adquisición de los derechos sobre determinadas marcas y/o al valor asignado a las mismas en el proceso de consolidación (véase Nota 9).

El Grupo considera las "Marcas" como activos de vida útil indefinida.

COMPAÑÍA DE DISTRIBUCIÓN INTEGRAL LOGISTA, S.A. SECRETARIA GENERAL Y DEL CONSEJO

Concesiones, derechos y licencias

En esta cuenta se incluyen principalmente los importes satisfechos para la adquisición de determinadas concesiones y licencias. La amortización de los conceptos incluidos en esta cuenta se realiza linealmente en el período de vigencia de las mismas.

Adicionalmente, a consecuencia de la asignación del precio de adquisición de la sociedad Altadis Distribution France, S.A.S. a los activos y pasivos identificables en dicha sociedad, el Grupo ha reconocido en su balance de situación consolidado los contratos suscritos por dicha filial con los principales fabricantes de tabaco para la distribución de sus productos en el territorio francés (véase Nota 39). La amortización de estos contratos de distribución se realiza linealmente en un periodo de 15 años.

Aplicaciones informáticas

Las aplicaciones informáticas se contabilizan por los costes incurridos en su adquisición y desarrollo, incluyendo los gastos de implantación facturados por terceros, y se amortizan linealmente durante un período de tres a cinco años. Los costes incurridos en el mantenimiento de aplicaciones informáticas se imputan a la cuenta de resultados consolidada del ejercicio correspondiente.

Gastos de investigación y desarrollo

Los gastos de investigación y desarrollo se activan únicamente cuando están específicamente individualizados por proyectos y su coste puede ser claramente establecido, y existen motivos fundados para confiar en el éxito técnico y en la rentabilidad económico-comercial del proyecto. Los activos así generados se amortizan linealmente a lo largo de su vida útil, en un periodo máximo de 5 años.

4.5 Pérdida de valor de activos materiales e intangibles

En cada ejercicio, el Grupo evalúa la posible existencia de pérdidas permanentes de valor que obligue a reducir los importes en libros de sus activos materiales e intangibles, en caso de que su valor recuperable sea inferior a su valor contable.

El importe recuperable se determina siguiendo la misma metodología empleada en los test de deterioro de los fondos de comercio (véase Nota 4.3).

Si se estima que el importe recuperable de un activo es inferior a su importe en libros, este último se reduce a su importe recuperable reconociendo el saneamiento correspondiente a través de la cuenta de resultados consolidada.

Si una pérdida por deterioro revierte posteriormente, el importe en libros del activo se incrementa hasta el nuevo valor recuperable con el límite del importe por el que dicho activo estaría registrado en ese momento de no haberse reconocido el deterioro.

4.6 Arrendamientos

Los arrendamientos se clasifican como arrendamientos financieros siempre que las condiciones de los mismos transfieran sustancialmente los riesgos y beneficios derivados de la propiedad al Grupo, el cual habitualmente, tiene la opción de adquirirlos al finalizar el contrato en las condiciones acordadas al formalizarse la operación. Los demás arrendamientos se clasifican como arrendamientos operativos.

4.6.1 Arrendamientos financieros

En las operaciones de arrendamiento financiero en las que actúa como arrendatario, el Grupo reconoce un activo y el correspondiente pasivo en el balance de situación consolidado, al inicio del arrendamiento financiero, por el valor actual de las cuotas de arrendamiento futuras mínimas que con carácter de rentas estén establecidas en el contrato. Para calcular el valor actual de las cuotas de arrendamiento se utiliza el tipo de interés del contrato.

COMPAÑÍA DE DISTRIBUCIÓN INTEGRAL LOGISTA, S.A. SECRETARIA GENERAL Y DEL CONSEJO

El coste de los activos adquiridos mediante contratos de arrendamiento financiero se presenta en el balance de situación consolidado y se amortiza, según la naturaleza del bien objeto del contrato y con los mismos criterios aplicados a los elementos similares.

Los gastos financieros se contabilizan durante el período de arrendamiento de acuerdo con un criterio financiero.

4.6.2 Arrendamientos operativos

En las operaciones de arrendamiento operativo, la propiedad del bien arrendado y sustancialmente todos los riesgos y beneficios que recaen sobre el bien permanecen en el arrendador.

Cuando el Grupo actúa como arrendador, reconoce los ingresos procedentes de arrendamientos operativos de forma lineal, considerando como importe a linealizar el montante total de las rentas mínimas previstas durante el periodo de duración del contrato, de acuerdo con los términos pactados en el mismo. Estos activos se amortizan de acuerdo con las políticas adoptadas para los activos materiales similares de uso propio.

Los gastos del arrendamiento, cuando el Grupo actúa como arrendatario, se imputan linealmente a las cuentas de resultados consolidados con los criterios descritos en el párrafo anterior.

4.7 Activos no corrientes mantenidos para la venta

Los activos no corrientes se clasifican como activos mantenidos para la venta si se considera que su importe en libros se recuperará a través de una operación de venta. Los activos se clasifican en este epígrafe únicamente cuando la venta es altamente probable, y el activo está disponible para su venta inmediata en su condición actual y previsiblemente se completará en el plazo de un año desde la fecha de clasificación.

Los activos no corrientes clasificados como mantenidos para la venta se presentan valorados al menor importe entre su valor contable y el valor razonable menos los costes de venta.

La amortización de los activos no corrientes mantenidos para la venta se interrumpe en el momento en que se califican como tales. A la fecha de cada balance de situación consolidado se realizan las correspondientes correcciones valorativas para que el valor contable no exceda el valor razonable menos los costes de venta.

4.8 Instrumentos financieros

4.8.1 Activos financieros

Los activos financieros se reconocen en el balance de situación consolidado en el momento de su adquisición por su valor razonable y se clasifican como:

Deudores comerciales y otras cuentas por cobrar

Los deudores comerciales y otras cuentas por cobrar se valoran posteriormente por su coste amortizado minorado por los deterioros reconocidos que son estimados en función de la solvencia del deudor y la antigüedad de la deuda.

Otros activos financieros corrientes y no corrientes

En este epígrafe se registran las siguientes inversiones:

1. Créditos concedidos a largo plazo y corto plazo
2. Fianzas
3. Depósitos y otros activos financieros

COMPAÑÍA DE DISTRIBUCIÓN INTEGRAL LOGISTA, S.A. SECRETARIA GENERAL Y DEL CONSEJO

Los créditos concedidos se valoran a su coste amortizado entendiéndose por tal su valor inicial aumentado por los intereses y primas de reembolso devengados en función del tipo de interés efectivo y minorado por los cobros de principal e intereses producidos, teniendo en cuenta además, eventuales reducciones por deterioro o impago.

Las variaciones en el coste amortizado de los activos incluidos en esta categoría derivados del devengo de intereses o primas o del reconocimiento de deterioros se imputan a la cuenta de resultados consolidada.

Las fianzas se valoran por el efectivo desembolsado que no difiere sustancialmente de su valor razonable.

Tesorería y otros activos líquidos equivalentes

La tesorería comprende tanto la caja como los depósitos bancarios a la vista. Los otros activos líquidos equivalentes son inversiones a corto plazo, con vencimientos anteriores a tres meses, y que no están sujetos a un riesgo relevante de cambios en su valor.

El Grupo da de baja los activos financieros cuando vencen y se cobran o cuando se ceden los derechos sobre los flujos de efectivo futuros y se han transferido sustancialmente los riesgos y beneficios inherentes a su propiedad.

4.8.2 Pasivos financieros

Deudas con entidades de crédito

Los préstamos obtenidos de entidades bancarias se registran por el importe recibido, una vez deducidos los costes y comisiones derivados de su formalización. Dichos costes de formalización y los gastos financieros originados por los préstamos se contabilizan según el criterio del devengo en la cuenta de resultados consolidada utilizando un método financiero y se incorporan al importe en libros del pasivo, en la medida en que no se liquidan, en el período en que se devengan.

Acreedores comerciales

Los acreedores comerciales se registran inicialmente por su valor razonable y posteriormente a coste amortizado.

El Grupo da de baja los pasivos financieros cuando se extinguen las obligaciones que los han generado.

4.9 Existencias

En general, las sociedades del Grupo valoran las existencias al importe menor entre el precio de la última factura, que no difiere significativamente de la aplicación del método FIFO (primera entrada primera salida), incorporando en el caso de las labores del tabaco, cuando así lo establezca la legislación de cada país, los Impuestos Especiales sobre las mismas tan pronto se devengan, y el valor neto realizable.

El Grupo realiza dotaciones a la provisión por depreciación de existencias para ajustar el valor de aquéllas en las que el coste excede el valor neto de realización. Estas correcciones valorativas se reconocen como gasto en la cuenta de resultados consolidada.

4.10 Partidas corrientes y no corrientes

En el balance de situación consolidado se clasifican como corrientes los activos y pasivos cuyo plazo de realización, liquidación o vencimiento es igual o anterior a doce meses, contados a partir de la fecha del mismo, y como no corrientes aquellos cuyo periodo de realización, liquidación o vencimiento es posterior a dicho período.

COMPAÑÍA DE DISTRIBUCIÓN INTEGRAL LOGISTA, S.A. SECRETARIA GENERAL Y DEL CONSEJO

4.11 Indemnizaciones por rescisión de relaciones laborales

De acuerdo con las reglamentaciones de trabajo vigentes y determinados contratos laborales, las sociedades del Grupo están obligadas al pago de indemnizaciones a los empleados con los que, bajo determinadas condiciones, rescindan sus relaciones laborales.

El balance de situación consolidado al 30 de septiembre de 2013 adjunto recoge las provisiones que los Administradores de la Sociedad Dominante consideran necesarias para hacer frente a los planes de reestructuración en curso al cierre del ejercicio (véase Nota 25).

4.12 Compromisos por pensiones y otros compromisos con el personal

La Sociedad Dominante, así como otras sociedades dependientes, tienen el compromiso de complementar las prestaciones de la Seguridad Social por jubilación, invalidez o fallecimiento de aquellos empleados que alcancen estas situaciones y hayan cumplido determinadas condiciones.

Con carácter general, los compromisos correspondientes a los empleados activos y pasivos de estos colectivos son de aportación definida y se encuentran exteriorizados. Las aportaciones anuales realizadas por el Grupo para hacer frente a estos compromisos se registran en los epígrafes de "Gastos de personal" de la cuenta de resultados consolidada y han ascendido a 3.075 y 2.881 miles de euros en 2013 y 2012, respectivamente (véase Nota 31.b).

Asimismo, los convenios colectivos vigentes establecen la obligación por parte de la Sociedad Dominante de realizar, de una sola vez y en determinada cantidad, un pago a cada trabajador al cumplir 24 años de antigüedad, siempre que se hayan cumplido ciertas condiciones. Por otra parte la Sociedad Dominante está obligada a efectuar mensualmente el pago de determinadas cantidades fijas a cierto colectivo de trabajadores, así como al personal retirado con anterioridad al 1 de enero de 2009 en compensación por la antigua "regalía de tabaco". Para hacer frente a estos compromisos, se han constituido provisiones calculadas en función de los estudios actuariales correspondientes realizados por expertos independientes empleando el método de la unidad de crédito proyectado y tablas de mortalidad PERM/F 2000P, una inflación del 1,5% y un tipo de actualización del 3,45% anual, como principales hipótesis (véase Nota 25).

Con fecha 25 de junio de 2008, el Consejo de Administración de la Sociedad Dominante aprobó el "plan de incentivos a medio plazo 2008", consistente en el reconocimiento a determinados trabajadores del derecho a percibir, finalizado el tercer año desde el inicio de cada uno de los tres bloques en que se divide el plan, una cantidad determinada en función del importe depositado en una entidad externa por cada trabajador al inicio de cada bloque y del crecimiento en cada periodo trienal de determinados parámetros relacionados con las operaciones.

En los ejercicios 2013 y 2012 han finalizado respectivamente los dos primeros bloques correspondientes a este plan de incentivos, habiendo realizado la sociedad pagos a sus trabajadores por importe de 2.132 y 1.679 miles de euros, respectivamente.

Con fecha 31 de enero de 2012, el Consejo de Administración de la Sociedad Dominante aprobó el "plan de incentivos a medio plazo 2011", cuyas condiciones son similares al plan de incentivos anterior, si bien no requiere que el trabajador realice el mencionado depósito en una entidad externa.

El Grupo sigue el criterio de distribuir linealmente en tres años el importe total del incentivo estimado para cada bloque para su imputación en la cuenta de resultados consolidada. El epígrafe "Gastos de personal" de las cuentas de resultados consolidadas de los ejercicios 2013 y 2012 adjuntas incluyen 2.188 miles de euros y 1.966 miles de euros, respectivamente, por este concepto.

4.13 Provisiones

El Grupo sigue la práctica de provisionar los importes estimados para hacer frente a responsabilidades nacidas de litigios en curso, indemnizaciones u obligaciones así como de los avales y garantías otorgados que puedan suponer con alta probabilidad una obligación de pago (legal o implícita), siempre y cuando el importe pueda estimarse de manera fiable.

COMPAÑÍA DE DISTRIBUCIÓN INTEGRAL LOGISTA, S.A. SECRETARIA GENERAL Y DEL CONSEJO

Las provisiones se cuantifican en función de la mejor información disponible sobre la situación y evolución de los hechos que las originan por su valor razonable, procediéndose a su reversión total o parcial cuando dichas obligaciones dejan de existir o disminuyen, respectivamente.

Asimismo, los ajustes que surgen por la actualización de dichas provisiones se registran como un gasto financiero conforme se van devengando.

4.14 Moneda distinta del euro

Las cuentas anuales consolidadas del Grupo Logista se presentan en euros.

Las transacciones en moneda distinta del euro se registran por su contravalor en euros, aplicando los tipos de cambio vigentes en las fechas en que se realizan. Los beneficios o pérdidas por las diferencias de cambio surgidas en la cancelación de los saldos provenientes de transacciones en moneda distinta del euro se reconocen en la cuenta de resultados consolidada en el momento en que se producen.

Los saldos a cobrar y pagar en moneda distinta del euro al cierre del ejercicio se valoran en euros a los tipos de cambio vigentes a dicha fecha. Los beneficios y pérdidas derivadas de dicha valoración se registran en la cuenta de resultados consolidada del ejercicio.

4.15 Reconocimiento de ingresos y gastos

Los ingresos y gastos se imputan en función del criterio del devengo, es decir, cuando se produce la corriente real de bienes y servicios que los mismos representan, con independencia del momento en que se produzca la corriente monetaria o financiera derivada de ellos. Concretamente, los ingresos representan los importes a cobrar por los bienes entregados y los servicios prestados en el marco ordinario de la actividad, deducidos descuentos, IVA, Impuestos Especiales sobre las Labores del Tabaco y otros impuestos relacionados con las ventas.

Como consecuencia de las regulaciones de los principales países en los que opera el Grupo, éste efectúa pagos a las correspondientes administraciones públicas en concepto de impuestos especiales sobre las labores de tabaco que comercializa, que son asimismo repercutidos a los clientes. El Grupo no registra como gastos ni como ingresos propios los importes correspondientes a dichos impuestos especiales, que han ascendido aproximadamente a 28.651.658 y 18.747.575 miles de euros en los ejercicios 2013 y 2012, respectivamente.

En el caso particular de libros y productos editoriales, los clientes tienen derecho a la devolución de aquellos productos que finalmente no hayan sido vendidos, pudiendo a su vez el Grupo ejercer este derecho frente a sus proveedores. Al cierre de cada ejercicio se constituye una provisión basada en la experiencia histórica sobre las devoluciones de ventas producidas con el fin de corregir los márgenes obtenidos en las ventas realizadas de productos que se estima serán finalmente devueltos (véase Nota 25).

En las operaciones de compra y venta en las que el Grupo, con independencia de la forma jurídica en que se instrumentan, actúa como comisionista, sólo se reconoce el ingreso por comisión. Las comisiones de distribución y comercialización se incluyen dentro del saldo de "Ingresos ordinarios". El Grupo reconoce los resultados de las transacciones de productos en comisión (principalmente timbre, algunas labores de tabaco y negocio editorial) en el momento en que se produce la venta.

Los intereses recibidos de activos financieros se reconocen utilizando el método del tipo de interés efectivo y los dividendos, cuando se declara el derecho del accionista a recibirlos. En cualquier caso, los intereses y dividendos de activos financieros devengados con posterioridad al momento de la adquisición se reconocen como ingresos en la cuenta de resultados consolidada.

4.16 Impuesto sobre Beneficios

El gasto por Impuesto sobre Beneficios del ejercicio se calcula en función del resultado contable antes de impuestos, aumentado o disminuido, según corresponda, por las diferencias permanentes con el resultado fiscal, entendido éste como la base imponible del citado impuesto, y minorado por las bonificaciones y

COMPAÑÍA DE DISTRIBUCIÓN INTEGRAL LOGISTA, S.A. SECRETARIA GENERAL Y DEL CONSEJO

deducciones en la cuota. Los tipos utilizados para calcular el impuesto sobre beneficios corresponden a los tipos vigentes a la fecha de cierre del balance.

Los activos y pasivos por impuesto diferido se contabilizan utilizando el método del balance, calculando las diferencias entre el valor contable de los activos y pasivos en los estados financieros y su correspondiente valor fiscal.

Los activos y pasivos por impuesto diferido se calculan a los tipos impositivos previstos a la fecha en la que se realice el activo o se liquide el pasivo. Los activos y pasivos por impuesto diferido se reconocen íntegramente como contrapartida a la cuenta de resultados consolidada, salvo cuando se refieren a partidas imputadas directamente a las cuentas del patrimonio neto, en cuyo caso los activos y pasivos por impuesto diferido también se registran con cargo o abono a dichas cuentas del patrimonio neto.

Los activos por impuesto diferido y los créditos fiscales derivados de bases imponibles negativas se reconocen cuando resulta probable que el Grupo pueda recuperarlos en un futuro, con independencia del momento de su recuperación. Los activos y pasivos por impuesto diferido no se actualizan y se clasifican como activo/pasivo no corriente en el balance de situación consolidado.

El Grupo sigue la política de registrar el correspondiente impuesto diferido derivado de la deducibilidad de la amortización, a efectos fiscales, de determinados fondos de comercio generados en la adquisición de sociedades (véase Nota 26).

En cada cierre contable se reconsideran los activos por impuestos diferidos registrados, efectuándose las oportunas correcciones a los mismos en la medida en que existan dudas sobre su recuperación futura. Asimismo, en cada cierre se evalúan los activos por impuestos diferidos no registrados en balance y estos son objeto de reconocimiento en la medida en que pase a ser probable su recuperación con beneficios fiscales futuros.

El epígrafe "Impuesto sobre Sociedades" representa la suma del gasto por impuesto sobre beneficios del ejercicio y el resultado de contabilizar los activos y pasivos por impuesto diferido (véase Nota 26).

La Sociedad Dominante tiene concedido por las autoridades fiscales el régimen de tributación consolidada del Impuesto sobre Sociedades y del Impuesto sobre el Valor Añadido, formando parte del Grupo de consolidación fiscal cuya sociedad dominante es Imperial Tobacco España.

4.17 Estados de flujos de efectivo consolidados

En los estados de flujos de efectivo consolidados, preparados de acuerdo con el método indirecto, se utilizan las siguientes expresiones en los siguientes sentidos:

1. Flujos de efectivo: entradas y salidas de dinero en efectivo y de sus equivalentes; entendiendo por éstos las inversiones a corto plazo de gran liquidez y bajo riesgo de variaciones significativas en su valor.

2. Actividades de explotación: actividades ordinarias de las sociedades que forman el grupo consolidado, así como otras actividades que no pueden ser calificadas como de inversión o de financiación.

3. Actividades de inversión: las de adquisición, enajenación o disposición por otros medios de activos a largo plazo y otras inversiones no incluidas en el efectivo y sus equivalentes.

4. Actividades de financiación: actividades que producen cambios en el patrimonio neto y en los pasivos de financiación.

4.18 Operaciones interrumpidas

Una operación interrumpida es un componente del Grupo representativo de una línea de negocio o un área significativa que ha sido enajenado o se ha dispuesto o se va a disponer de él por una vía distinta a su realización en operaciones ordinarias. Los activos netos procedentes de operaciones interrumpidas pendientes de realización se clasifican en el epígrafe "Activos no corrientes mantenidos para la venta"

COMPAÑÍA DE DISTRIBUCIÓN INTEGRAL LOGISTA, S.A. SECRETARIA GENERAL Y DEL CONSEJO

Para este tipo de operaciones, el Grupo incluye dentro de la cuenta de resultados consolidada y en una única partida denominada "Pérdida del ejercicio procedente de las operaciones interrumpidas neto de impuestos", tanto el resultado después de impuestos de las actividades interrumpidas como el resultado después de impuestos reconocido por la enajenación de los elementos que constituyen la actividad interrumpida. Asimismo este epígrafe incluye, en su caso, las minusvalías reconocidas como consecuencia de reducir el valor contable de los elementos afectos a actividades interrumpidas pendientes de realización a su valor razonable menos los costes estimados de venta.

Adicionalmente, cuando se clasifican operaciones como interrumpidas, el Grupo presenta en la partida contable mencionada anteriormente el importe del ejercicio precedente correspondiente a las actividades que tengan el carácter de interrumpidas en la fecha de cierre del ejercicio al que corresponden las cuentas anuales consolidadas, adaptando igualmente el resto de epígrafes de la cuenta de resultados consolidada del ejercicio precedente (véase Nota 36).

5. Beneficio por acción

El beneficio básico por acción se determina dividiendo el resultado neto atribuido al Grupo (después de impuestos y minoritarios) entre el número medio ponderado de las acciones en circulación durante el ejercicio, excluido el número medio de las acciones propias en cartera.

El cálculo del beneficio por acción es el siguiente:

	2013	2012
Beneficio neto del ejercicio (miles de euros)	87.605	82.186
Número medio ponderado de acciones emitidas (miles de acciones)	44.250	44.250
Beneficio por acción (euros)	**1,98**	**1,86**

Al 30 de septiembre de 2013 y 2012 no existen efectos dilutivos sobre el beneficio básico por acción.

COMPAÑÍA DE DISTRIBUCIÓN INTEGRAL LOGISTA, S.A. SECRETARIA GENERAL Y DEL CONSEJO

6. Propiedad, planta y equipo y Propiedades de inversión

6.1 Propiedad, planta y equipo

El movimiento habido en este capítulo de los balances de situación consolidados en los ejercicios 2013 y 2012 ha sido el siguiente:

Ejercicio 2013

	Miles de Euros						
	Saldo al 30-09-12	Entrada al Perímetro (Nota 39)	Combinación de negocios (Nota 39)	Entradas o Dotaciones	Salidas o Reducciones	Traspasos (Notas 6.1 y 9)	Saldo al 30-09-13
Coste:							
Terrenos y construcciones	167.580	66.999	21.365	141	(1.196)	(19.924)	234.965
Instalaciones técnicas y maquinaria	114.768	36.435	-	561	(3.059)	10.071	158.776
Otras instalaciones, utillaje y mobiliario	112.206	15.619	-	6.434	(6.167)	4.510	132.602
Otro inmovilizado	42.559	304	-	214	(3.367)	77	39.787
Inmovilizaciones en curso	21.049	945	-	18.619	(15)	(16.573)	24.025
	458.162	120.302	21.365	25.969	(13.804)	(21.839)	590.155
Amortización acumulada:							
Construcciones	(61.098)	(47.833)	-	(5.869)	1.187	12.169	(101.444)
Instalaciones técnicas y maquinaria	(79.140)	(32.153)	-	(9.928)	2.644	-	(118.577)
Otras instalaciones, utillaje y mobiliario	(80.622)	(13.135)	-	(9.953)	6.035	-	(97.675)
Otro inmovilizado	(23.603)	(284)	-	(3.347)	2.795	-	(24.439)
	(244.463)	(93.405)	-	(29.097)	12.661	12.169	(342.135)
Pérdidas por deterioro	(3.088)	-	-	(2.200)	-	-	(5.288)
Total	**210.611**	**26.897**	**21.365**	**(5.328)**	**(1.143)**	**(9.670)**	**242.732**

Ejercicio 2012

	Miles de Euros				
	Saldo al 30-09-11	Entradas o Dotaciones	Salidas o Reducciones	Traspasos (Nota 9)	Saldo al 30-09-12
Coste:					
Terrenos y construcciones	166.606	-	-	974	167.580
Instalaciones técnicas y maquinaria	112.585	1.171	(125)	1.137	114.768
Otras instalaciones, utillaje y mobiliario	108.408	1.729	(1.416)	3.485	112.206
Otro inmovilizado	40.586	341	(468)	2.100	42.559
Inmovilizaciones en curso	16.226	12.523	(11)	(7.689)	21.049
	444.411	15.764	(2.020)	7	458.162
Amortización acumulada:					
Construcciones	(57.803)	(3.285)	-	(10)	(61.098)
Instalaciones técnicas y maquinaria	(71.490)	(8.996)	123	1.223	(79.140)
Otras instalaciones, utillaje y mobiliario	(71.361)	(9.020)	1.336	(1.577)	(80.622)
Otro inmovilizado	(21.367)	(2.932)	343	353	(23.603)
	(222.021)	(24.233)	1.802	(11)	(244.463)
Pérdidas por deterioro	(3.088)	-	-	-	(3.088)
Total	**219.302**	**(8.469)**	**(218)**	**(4)**	**210.611**

Adiciones

Las adiciones al epígrafe "Inmovilizaciones en curso" corresponden, principalmente, a las inversiones realizadas en proyectos de renovación de infraestructuras tecnológicas para aumentar las funcionalidades de las plataformas operativas, así como a inversiones realizadas para la ampliación y mejora de los almacenes de las sociedades del Grupo, enmarcadas dentro de la actividad ordinaria.

COMPAÑÍA DE DISTRIBUCIÓN INTEGRAL LOGISTA, S.A. SECRETARIA GENERAL Y DEL CONSEJO

Bajas

Las bajas de los ejercicios 2013 y 2012 corresponden principalmente a bajas de elementos que se encuentran prácticamente amortizados o que no se usan para la actividad del Grupo, así como a la venta de diversos elementos de propiedad, planta y equipo, poco significativos.

Traspasos

Los traspasos de los ejercicios 2013 y 2012 corresponden principalmente a reclasificaciones entre cuentas del epígrafe así como a la cuenta de "Aplicaciones informáticas" del epígrafe de "Otros activos intangibles" y al epígrafe "Inversiones inmobiliarias" por la correcta clasificación de diversos elementos atendiendo a su naturaleza.

Deterioro

En el ejercicio 2013 la Sociedad Dominante ha dotado un deterioro sobre la parte atribuible a la misma del valor neto contable de determinados terminales-puntos de venta propiedad de la UTE en la que participa al 50% (véase Nota 10) que no se encuentran en explotación al cierre del ejercicio, por importe de 2.200 miles de euros. Este importe se ha registrado con cargo al epígrafe "Resultado neto de la enajenación y deterioro de activos no corrientes" de la cuenta de resultados consolidada adjunta.

6.2 Propiedades de inversión

Las propiedades clasificadas en este epígrafe incluyen unos terrenos y construcciones situados en Santa Perpetua de la Mogoda (por importe de 1.783 miles de euros), Málaga (por importe de 426 miles de euros), Barcelona (por importe de 91 miles de euros), Madrid (por importe de 293 miles de euros), Sevilla (por importe de 817 miles de euros), La Coruña (por importe de 34 miles de euros) y Oviedo (por importe de 140 miles de euros), no afectos a la explotación y de los que se espera obtener plusvalías mediante su venta, aunque su enajenación no esté prevista a corto plazo, o bien se encuentran sujetos a contratos de arrendamiento. Los importes anteriores están minorados por la amortización acumulada de cada elemento.

Adicionalmente, en el ejercicio 2013 se ha reclasificado desde el epígrafe "Inmovilizado material" del balance adjunto el valor neto contable del inmueble ubicado en Sintra, Portugal, que la Sociedad Dominante del Grupo ha arrendado a un tercero durante el ejercicio, por un importe de 2.840 miles de euros. El valor neto contable de dicho inmueble a fecha 30 de septiembre de 2013 asciende a 2.696 miles de euros.

Por último, la Sociedad Dominante ha realizado una permuta durante el ejercicio por la cual ha entregado al Ayuntamiento de Cádiz el terreno e inmueble correspondientes a su depósito de Puntales, cuyo valor neto contable a fecha de dicha transacción ascendía a 6.661 miles de euros. El terreno obtenido a cambio se ha valorado al valor neto contable del activo entregado, puesto que a la fecha de la operación se carece de una valoración fiable del valor razonable del mismo, y se ha clasificado bajo el epígrafe "Inversiones inmobiliarias" del balance de situación consolidado adjunto puesto que se espera obtener rendimientos mediante su venta, aunque su enajenación no está prevista en el corto plazo.

La dotación a la amortización de las propiedades de inversión en el ejercicio 2013 ha ascendido a 234 miles de euros (75 miles de euros en el ejercicio 2012).

6.3 Otra información

El importe de los activos materiales en explotación totalmente amortizados al 30 de septiembre de 2013 asciende a 194.599 miles de euros (139.926 miles de euros al 30 de septiembre de 2012).

Al cierre del ejercicio 2013, el Grupo tenía pendiente de formalización la adquisición de un terreno situado en Alcalá de Guadaira (Sevilla), por el que entregó en el ejercicio 2005 un anticipo por importe de 4.671 miles de euros que se encuentran registrados en el epígrafe "Inmovilizaciones en curso". Dicha formalización está sujeta a que por parte del Ayuntamiento se desarrollen los trabajos de urbanización correspondientes. Los Administradores de la Sociedad Dominante han iniciado acciones encaminadas a conseguir que el Ayuntamiento haga frente a las obligaciones asumidas.

COMPAÑIA DE DESARROLLO INTEGRAL LOGISTA, S.A. SECRETARIA GENERAL Y DEL CONSEJO

El Grupo tiene formalizadas pólizas de seguros para cubrir los posibles riesgos a que están sujetos los diversos elementos de su inmovilizado material, así como las posibles reclamaciones que se le puedan presentar por el ejercicio de su actividad, entendiendo que dichas pólizas cubren de manera suficiente los riesgos a los que están sometidos.

El importe de los elementos del inmovilizado material situados fuera del territorio nacional, principalmente en Portugal, Francia, Italia y Polonia, asciende al 30 de septiembre de 2013 y 2012 a un coste, neto de amortizaciones, de 88.945 y 37.235 miles de euros, respectivamente.

7. Activos no corrientes mantenidos para la venta

El movimiento habido en este capítulo de los balances de situación consolidados en los ejercicios 2013 y 2012 ha sido el siguiente:

	Miles de Euros
Saldo al 30-09-11	2.537
Deterioros	(61)
Pérdidas de actividades interrumpidas (Nota 36)	(600)
Saldo al 30-09-12	**1.876**
Combinación de negocios (Nota 39)	12.291
Bajas	(12.291)
Pérdidas de actividades interrumpidas (Nota 36)	(600)
Saldo al 30-09-13	**1.276**

Este epígrafe incluye al 30 de septiembre de 2013 varios inmuebles propiedad del Grupo, que están actualmente en proceso de venta, estimándose que dichas ventas se materializarán en el corto plazo. Los Administradores de la Sociedad Dominante consideran que el valor de mercado de estos activos es superior a su valor en libros al 30 de septiembre de 2013.

Asimismo, se incluye la participación en el 49% del capital de la sociedad Publidispatch, S.A.S. por importe de 392 miles de euros. Existe un acuerdo por el cual el Grupo queda obligado a vender su participación simultáneamente a que lo haga el accionista mayoritario de esta compañía.

COMPAÑÍA DE DISTRIBUCIÓN INTEGRAL LOGISTA, S.A. SECRETARIA GENERAL Y DEL CONSEJO

8. Fondo de comercio

El movimiento habido durante los ejercicios 2013 y 2012 en este capítulo de los balances de situación consolidados adjuntos ha sido el siguiente:

2013

	Miles de Euros				
	Saldo al 30-09-12	Entradas al perímetro (Nota 39)	Combinación de negocios (Nota 39)	Deterioros	Saldo al 30-09-13
Logista Italia, S.p.A.	660.620	-	-	-	660.620
Logista France, S.A.S.	-	-	236.184	-	236.184
Société Allumetière Française, S.A.S.	-	761	-	-	761
Dronas 2002, S.L.U.	25.723	-	-	(8.362)	17.361
Terzia, S.p.A.	2.302	-	-	-	2.302
T2 Gran Canaria, S.A.U.	908	-	-	-	908
T2 Opelog, S.A.U.	486	-	-	-	486
Logista-Dis, S.A.U.	321	-	-	-	321
Librodis Promotora y Comercializadora del Libro, S.A.U.	178	-	-	(178)	-
Transportes Basegar, S.L.	85	-	-	-	85
Otros	298	-	-	(136)	162
Total	**690.921**	**761**	**236.184**	**(8.676)**	**919.190**

2012

	Miles de Euros			
	Saldo al 30-09-11	Retiros	Deterioros	Saldo al 30-09-12
Logista Italia, S.p.A.	660.620	-	-	660.620
Dronas 2002, S.L.U.	36.545	-	(10.822)	25.723
Terzia, S.p.A.	2.302	-	-	2.302
T2 Gran Canaria, S.A.U.	908	-	-	908
T2 Opelog, S.A.U.	486	-	-	486
Logista-Dis, S.A.U.	321	-	-	321
Librodis Promotora y Comercializadora del Libro, S.A.U.	178	-	-	178
Transportes Basegar, S.L.	85	-	-	85
Basegar Logística, S.A.	41	(41)	-	-
Otros	326	(28)	-	298
Total	**701.812**	**(69)**	**(10.822)**	**690.921**

En el ejercicio 2013 se han registrado deterioros por importe de 8.362 miles de euros y 178 miles de euros sobre los fondos de comercio de Dronas 2002, S.L.U. y Librodis Promotora y Comercializadora del Libro, S.A.U., respectivamente, en base a los test de deterioro de los mismos realizados por el Grupo. Estos deterioros se han registrado en el epígrafe "Resultado neto de la enajenación y deterioro de activos no corrientes" de la cuenta de pérdidas y ganancias consolidada adjunta.

En el ejercicio 2012 se registró un deterioro por importe de 10.822 miles de euros sobre el fondo de comercio de Dronas 2002, S.L.U. en base al test de deterioro del mismo realizado por el Grupo, que se registró en el epígrafe "Resultado neto de la enajenación y deterioro de activos no corrientes" de la cuenta de pérdidas y ganancias consolidada de dicho ejercicio.

COMPAÑÍA DE DISTRIBUCIÓN INTEGRAL LOGISTA, S.A. SECRETARIA GENERAL Y DEL CONSEJO

Los Administradores de la Sociedad Dominante consideran, de acuerdo con las estimaciones y proyecciones de que disponen, que las previsiones de ingresos atribuibles al Grupo procedentes de las diferentes sociedades justifican la recuperación del valor neto de los fondos de comercio registrados. Asimismo, a la fecha de formulación de estas cuentas, los Administradores de la Sociedad Dominante consideran que no existen hechos fundamentales que exijan modificar las estimaciones realizadas al cierre del ejercicio 2013 para el cálculo de los test de deterioro.

9. Otros activos intangibles

El movimiento de las cuentas de este epígrafe durante los ejercicios 2013 y 2012 es el siguiente:

Ejercicio 2013

	Miles de Euros						
	Saldo al 30-09-12	Entradas al perímetro (Nota 39)	Combinación de negocios (Nota 39)	Entradas o dotaciones	Salidas o reducciones	Traspasos (Nota 6)	Saldo al 30-09-13
Coste:							
Con vida útil indefinida-							
Marcas	108	-	-	-	-	-	108
Con vida útil definida-							
Gastos de investigación y desarrollo	-	2.223	-	-	-	-	2.223
Aplicaciones informáticas	117.88	18.211	-	1.644	(1.127)	6.383	142.995
Concesiones, derechos y licencias	928	1.225	776.400	-	(9)	625	779.169
Anticipos e inmovilizado en curso	6.04	100	-	10.666	(45)	(6.839)	9.926
	124.96	21.759	776.400	12.310	(1.181)	169	934.421
Amortización acumulada:							
Gastos de investigación y desarrollo	-	(954)	-	(556)	-	-	(1.510)
Aplicaciones informáticas	(94.801	(17.395)	-	(10.299)	228	-	(122.267)
Concesiones, derechos y licencias	(677)	(1.065)	-	(51.983)	3	-	(53.722)
	(95.478	(19.414)	-	(62.838)	231	-	(177.499)
Pérdidas por deterioro	(644)	-	-	-	-	-	(644)
Total	**28.84**	**2.345**	**776.400**	**(50.528)**	**(950)**	**169**	**756.278**

Ejercicio 2012

	Miles de Euros				
	Saldo al 30-09-11	Entradas o dotaciones	Salidas o reducciones	Traspasos (Nota 6)	Saldo al 30-09-12
Coste:					
Con vida útil indefinida-					
Marcas	160	-	-	(52)	108
Con vida útil definida-					
Aplicaciones informáticas	112.008	1.548	(715)	5.043	117.884
Concesiones, derechos y licencias	679	-	-	249	928
Anticipos e inmovilizado en curso	4.148	6.598	-	(4.702)	6.044
	116.995	8.146	(715)	538	124.964
Amortización acumulada:					
Aplicaciones informáticas	(86.175)	(8.782)	156	-	(94.801)
Concesiones, derechos y licencias	(205)	(472)	-	-	(677)
	(86.380)	(9.254)	156	-	(95.478)
Pérdidas por deterioro	(1.144)	-	500	-	(644)
Total	**29.471**	**(1.108)**	**(59)**	**538**	**28.842**

COMPAÑÍA DE DISTRIBUCIÓN INTEGRAL LOGISTA, S.A. SECRETARIA GENERAL Y DEL CONSEJO

Las adiciones a la cuenta de "Anticipos e inmovilizado en curso" durante el ejercicio 2013 se corresponden principalmente con proyectos de desarrollo de funciones en las aplicaciones existentes del Grupo, realizados generalmente por la Sociedad Dominante.

Los traspasos a la cuenta de "Aplicaciones informáticas" durante el ejercicio 2013 se corresponden principalmente con la reclasificación desde la cuenta de "Anticipos e inmovilizado en curso" de diversos elementos que se han puesto en funcionamiento durante el ejercicio.

Al 30 de septiembre de 2013 y 2012, los activos intangibles en uso que se encontraban totalmente amortizados ascendían aproximadamente a 101.147 y 75.816 miles de euros, respectivamente.

10. Participaciones en entidades asociadas consolidadas por el método de la participación y en negocios conjuntos consolidados por integración proporcional

El detalle del movimiento de las participaciones en sociedades consolidadas por puesta en equivalencia para los ejercicios 2013 y 2012 es el siguiente:

Ejercicio 2013

	Miles de euros				
	Saldo al 30-09-12	Participación en los resultados del ejercicio	Traspaso a provisión para riesgos y gastos (Nota 25)	Salidas del perímetro	Saldo al 30-09-13
International News Portugal, Lda	511	-	-	(511)	-
Dima Distribución Integral, S.L.	-	(498)	498	-	-
Logesta Maroc, S.A.	18	-	-	-	18
Otros	12	-	6	-	18
Total	**541**	**(498)**	**504**	**(511)**	**36**

Ejercicio 2012

	Miles de euros			
	Saldo al 30-09-11	Participación en los resultados del ejercicio	Traspaso a provisión para riesgos y gastos (Nota 25)	Saldo al 30-09-12
International News Portugal, Lda	413	98	-	511
Dima Distribución Integral, S.L.	(298)	(512)	810	-
Otros	48	(18)	-	30
Total	**163**	**(432)**	**810**	**541**

La sociedad Logista Portugal Distribuçao de Publicaçoes, S.A., enajenada en el ejercicio 2013, era la propietaria de la participación del 20% en el capital social de la sociedad International News Portugal, Lda. El resultado de la venta de Logista Portugal Distribuçao de Publicaçoes, S.A. se ha recogido en el epígrafe "Resultado neto de la enajenación y deterioro de activos no corrientes" de la cuenta de resultados consolidada del ejercicio 2013 adjunta (véase Nota 2.8.5).

En los Anexos I y II se incluye una relación de las principales participaciones en empresas asociadas, que incluye la denominación, el domicilio social, la actividad principal, así como el porcentaje de participación del Grupo y la información financiera más relevante de estas sociedades.

COMPAÑÍA DE DISTRIBUCIÓN INTEGRAL LOGISTA, S.A. SECRETARIA GENERAL Y DEL CONSEJO

Por otro lado, la información financiera más relevante relacionada con las participaciones en negocios conjuntos es la siguiente (considerando el 100%):

Ejercicio 2013

	Miles de Euros					
	30/09/2013				Ejercicio 2013	
	Activos Corrientes	Activos no Corrientes	Pasivos Corrientes	Pasivos no Corrientes	Ingresos	Gastos
Logista Libros, S.L.	28.530	10.028	36.621	154	23.771	(25.097)
Avanza Libros, S.L.U.	848	12	879	-	369	(372)
UTE Logista – GTECH	4.249	21.110	123.131	817	20.061	(39.944)
Librodis, Promotora y Comercializadora del libro, S.A.U.	195	224	570	2	304	(149)

Ejercicio 2012

	Miles de Euros					
	30/09/2012				Ejercicio 2012	
	Activos Corrientes	Activos no Corrientes	Pasivos Corrientes	Pasivos no Corrientes	Ingresos	Gastos
Logista Libros, S.L.	40.523	10.664	48.077	-	25.587	(24.685)
Avanza Libros, S.L.U.	1.572	8	1.597	-	257	(598)
UTE Logista – GTECH	4.053	23.888	105.955	692	18.050	(43.301)
Librodis, Promotora y Comercializadora del libro, S.A.U.	57	1	364	2	674	(915)

Con fecha 26 de octubre de 2010, Compañía de Distribución Integral Logista, S.A.U. e Indra Sistemas, S.A. constituyeron, con sendas participaciones del 97% y 3% respectivamente, la Unión Temporal de Empresas denominada "Compañía de Distribución Integral Logista, S.A.U. e Indra Sistemas, S.A. Unión Temporal de Empresas, Ley 18/1982 de 26 de mayo, número 1" cuya actividad es la prestación de servicios para la red de Consorcios de Transportes de Andalucía. Los activos y pasivos de esta UTE a 30 de septiembre de 2013, así como su resultado para el ejercicio cerrado en dicha fecha, no resultan significativos.

COMPAÑÍA DE DISTRIBUCIÓN INTEGRAL LOGISTA, S.A. SECRETARIA GENERAL Y DEL CONSEJO

11. Inversiones financieras

11.1 Otros activos financieros no corrientes

El movimiento habido durante los ejercicios 2013 y 2012 en este epígrafe ha sido el siguiente:

Ejercicio 2013

	Miles de Euros				
	Saldo al 30-09-12	Entradas al perímetro (Nota 39)	Adiciones	Salidas o reducciones	Saldo al 30-09-13
Créditos y cuentas por cobrar					
Créditos concedidos a largo plazo	5.401	330	-	(406)	5.325
Depósitos y fianzas a largo plazo	3.262	848	106	(640)	3.576
Activos financieros disponibles para la venta					
Otras inversiones	4.573	295	-	-	4.868
	13.236	1.473	106	(1.046)	13.769
Provisiones	(1.788)	-	-	29	(1.759)
Total	**11.448**	**1.473**	**106**	**(1.017)**	**12.010**

Ejercicio 2012

	Miles de Euros			
	Saldo al 30-09-11	Adiciones	Salidas o Reducciones	Saldo al 30-09-12
Créditos y cuentas por cobrar				
Créditos concedidos a largo plazo	5.478	-	(77)	5.401
Depósitos y fianzas a largo plazo	2.687	871	(296)	3.262
Activos financieros disponibles para la venta				
Otras inversiones	4.573	-	-	4.573
	12.738	871	(373)	13.236
Provisiones	(1.640)	(148)	-	(1.788)
Total	**11.098**	**723**	**(373)**	**11.448**

El epígrafe de "Créditos concedidos a largo plazo" recoge principalmente el crédito concedido a Publidispatch, S.A.S. por importe de 4.900 miles de euros en los ejercicios 2013 y 2012, que vence el 1 de octubre de 2016. Este crédito está formalizado a un tipo de interés referenciado al Euribor, con liquidación de intereses anual.

Al 30 de septiembre de 2013 y 2012 Logista Italia, S.p.A. mantiene una participación del 13,33% en el capital social de Banca ITB, S.p.A. por importe de 4.198 miles de euros, registrada en la cuenta "Activos financieros disponibles para la venta" del detalle anterior.

COMPAÑÍA DE DISTRIBUCIÓN INTEGRAL LOGISTA, S.A. SECRETARIA GENERAL Y DEL CONSEJO

11.2 Otros activos financieros corrientes

Este epígrafe de los balances de situación consolidados al 30 de septiembre de 2013 y 2012 adjuntos presenta la siguiente composición:

	Miles de Euros	
	2013	2012
Créditos y cuentas por cobrar		
Créditos a empresas vinculadas (Nota 34)	1.572.207	1.096.084
Depósitos y fianzas a corto plazo	524	512
Otros créditos	29.056	25.911
Total	**1.601.787**	**1.122.507**

Los partícipes de "Compañía de Distribución Integral Logista, S.A.U. y GTECH Global Lottery, S.L.U., Unión Temporal de Empresas" han concedido un crédito a la misma asumido a partes iguales que al 30 de septiembre de 2013 asciende a 115.195 miles de euros. La Sociedad Dominante ha integrado por este concepto un importe de 28.799 miles de euros (22.394 miles de euros en 2012), que se presentan en el epígrafe de "Otros activos financieros corrientes – Otros créditos" y "Otros pasivos financieros corrientes" del balance de situación consolidado adjunto al 30 de septiembre de 2013, por los saldos a cobrar y a pagar con dicha UTE que corresponden al otro partícipe (véase Nota 27).

12. Existencias

La composición de las existencias del Grupo al 30 de septiembre de 2013 y 2012 es la siguiente:

	Miles de Euros	
	2013	2012
Tabaco	1.140.772	639.928
Productos editoriales	10.027	24.034
Otros productos comerciales	65.387	22.469
Provisiones	(8.119)	(8.383)
Total	**1.208.067**	**678.048**

El saldo de existencias de tabaco incluye los Impuestos Especiales sobre las labores del tabaco devengados por las mismas y que corresponden a tabaco que al 30 de septiembre de 2013 es propiedad de las sociedades del Grupo, por importe de 449.531 miles de euros (147.203 miles de euros a 30 de septiembre de 2012).

La provisión de los ejercicios 2013 y 2012 cubre principalmente, el valor de las existencias de tabaco defectuosas o que no pueden ser vendidas al cierre. El movimiento de las correcciones valorativas por deterioro en el epígrafe "Existencias" del balance de situación consolidado adjunto ha sido el siguiente:

	Miles de euros
Provisión al 30 de septiembre de 2011	3.886
Dotaciones	4.497
Provisión al 30 de septiembre de 2012	8.383
Entradas al perímetro (Nota 39)	6.005
Dotaciones	2.126
Aplicaciones	(8.395)
Provisión al 30 de septiembre de 2013	**8.119**

COMPAÑÍA DE DISTRIBUCIÓN INTEGRAL LOGISTA, S.A. SECRETARIA GENERAL Y DEL CONSEJO

13. Deudores comerciales y otras cuentas por cobrar

El epígrafe "Deudores comerciales y otras cuentas a cobrar" de los balances de situación consolidados al 30 de septiembre de 2013 y 2012 adjuntos presenta la siguiente composición:

	Miles de Euros	
	2013	2012
Clientes por ventas y prestación de servicios	1.572.992	833.642
Empresas vinculadas (Nota 34)	10.248	11.866
Deudores varios	25.868	34.557
Personal	1.115	288
Provisiones para insolvencias	(50.133)	(38.683)
	1.560.090	**841.670**

El movimiento de la provisión de insolvencias durante los ejercicios 2013 y 2012 es el siguiente:

	Miles de Euros
Provisión para insolvencias a 30 de septiembre de 2011	31.651
Aplicaciones	(101)
Dotaciones	7.133
Provisión para insolvencias a 30 de septiembre de 2012	38.683
Entradas al perímetro (Nota 39)	7.688
Aplicaciones	(8.572)
Dotaciones	12.334
Provisión para insolvencias a 30 de septiembre de 2013	**50.133**

Las adiciones del ejercicio 2013 a la provisión para insolvencias se encuentran registradas en el epígrafe de "Coste de redes logísticas - Otros gastos de explotación" de la cuenta de resultados consolidada adjunta.

Al 30 de septiembre de 2013, la totalidad de los saldos provisionados tienen una antigüedad superior a 90 días.

Clientes por ventas y prestación de servicios

Esta cuenta incluye, principalmente, los saldos a cobrar por las ventas de tabaco, timbre y signos de franqueo relativos, básicamente, a la última entrega de cada año, liquidable en los primeros días del año siguiente, incluyendo los Impuestos Especiales y el IVA asociados a la venta de tabaco que no forman parte de la cifra de negocios (véase Nota 4.15).

El período de crédito medio para la venta de bienes y servicios oscila en una franja entre los 10 y los 30 días de la fecha de factura. No se cobran intereses sobre las cuentas a cobrar durante los primeros 30 días posteriores a la fecha de vencimiento de la factura. Con posterioridad a dicha fecha, en general se cobran intereses a razón de entre un 6,5% y un 9% anual sobre el saldo pendiente de pago.

No existe concentración de clientes en las cuentas por cobrar del Grupo, ya que ningún cliente supone más del 5% de las mismas.

COMPAÑÍA DE DISTRIBUCIÓN INTEGRAL LOGISTA, S.A. SECRETARIA GENERAL Y DEL CONSEJO

El detalle de las cuentas por cobrar a clientes que se encuentran vencidas y no provisionadas al 30 de septiembre de 2013 y 2012 es el siguiente:

	Miles de Euros	
Tramo	2013	2012
0-30 días	29.084	21.254
30-90 días	11.015	9.418
90-180 días	6.664	3.622
180-360 días	2.881	2.987
más de 360 días	2.874	4.793

El Grupo sigue el criterio de provisionar aquellas deudas que presentan morosidad en base a la antigüedad de la deuda, salvo que existan garantías adicionales de cobro.

14. Tesorería y otros activos líquidos equivalentes

Este epígrafe de los balances de situación consolidados al 30 de septiembre de 2013 y 2012 incluye principalmente la tesorería del Grupo depositada en cuentas corrientes en entidades bancarias.

El tipo de interés medio obtenido por el Grupo sobre sus saldos de tesorería y otros activos líquidos equivalentes durante el ejercicio 2013 ha ascendido al 0,98% anual (1,62% en el ejercicio 2012).

15. Otros activos corrientes

El epígrafe "Otros activos corrientes" de los balances de situación consolidados al 30 de septiembre de 2013 y 2012 adjuntos corresponde, principalmente, a pagos de gastos cuyo devengo es posterior a la fecha de cierre del ejercicio.

16. Capital social

Al cierre de los ejercicios 2013 y 2012, el capital social de la Sociedad Dominante asciende a 26.550 miles de euros, representado por 44.250.000 acciones de 0,6 euros de valor nominal cada una, todas ellas de la misma clase, totalmente suscritas y desembolsadas.

El Accionista único de la Sociedad Dominante al 30 de septiembre de 2013 y 2012 es Altadis, S.A.U.

Gestión del capital-

Los principales objetivos de la gestión del capital del Grupo son asegurar la estabilidad financiera a corto y largo plazo y la adecuada financiación de las inversiones, manteniendo los niveles de endeudamiento, todo ello encaminado a que el Grupo conserve su fortaleza financiera y la solidez de sus ratios de modo que dé soporte a sus negocios y maximice el valor para su accionista.

COMPAÑÍA DE DISTRIBUCIÓN INTEGRAL LOGISTA, S.A. SECRETARIA GENERAL Y DEL CONSEJO

Al 30 de septiembre de 2013 y 2012 el ratio de apalancamiento es el siguiente:

	Miles de Euros	
	2013	2012
Deuda con entidades de crédito	3.729	5.326
Otros pasivos financieros corrientes	115.943	32.492
Deuda bruta	**119.672**	**37.818**
Activos financieros no corrientes a vencimiento	(8.434)	(8.186)
Activos financieros corrientes a vencimiento	(1.601.263)	(1.121.938)
Tesorería y otros activos líquidos equivalentes	(149.907)	(46.266)
Activos tesoreros	**(1.759.604)**	**(1.176.390)**
Total deuda neta	**(1.639.932)**	**(1.138.572)**
Total patrimonio neto	460.824	447.870
Apalancamiento financiero	**(3,56)**	**(2,54)**

17. Reservas de la Sociedad Dominante

Prima de emisión

El Texto Refundido de la Ley de Sociedades de Capital permite expresamente la utilización del saldo de la prima de emisión de acciones para ampliar el capital social de las entidades en las que figura registrada y no establece restricción específica alguna en cuanto a la disponibilidad de dicho saldo.

Reserva legal

De acuerdo con el Texto Refundido de la Ley de Sociedades de Capital, debe destinarse una cifra igual al 10% del beneficio del ejercicio correspondiente a la reserva legal, hasta que ésta alcance, al menos, el 20% del capital social. La reserva legal podrá utilizarse para aumentar el capital social en la parte de su saldo que exceda del 10% del capital social ya aumentado. Salvo para la finalidad mencionada anteriormente, y mientras no supere el 20% del capital social, esta reserva sólo podrá destinarse a la compensación de pérdidas y siempre que no existan otras reservas disponibles suficientes para este fin.

Al 30 de septiembre de 2013 la Sociedad Dominante tiene dotada en su totalidad la reserva legal, por un importe de 5.902 miles de euros.

Dividendos

Con fecha 26 de marzo de 2013 el Accionista Único de la Sociedad Dominante aprobó el reparto de un dividendo de 1,68 euros por acción, con cargo al resultado del ejercicio 2012, siendo el importe total del dividendo repartido de 74.340 miles de euros.

COMPAÑÍA DE DISTRIBUCIÓN INTEGRAL LOGISTA, S.A. 34 SECRETARIA GENERAL Y DEL CONSEJO

18. Reservas en sociedades consolidadas por integración global y proporcional

El detalle, por sociedad, de las reservas en sociedades consolidadas por integración global y proporcional recogidas en los balances de situación consolidados al 30 de septiembre de 2013 y 2012 es el siguiente:

	Miles de Euros	
	2013	2012
Logista Italia, S.p.A.	115.003	103.234
Dronas 2002, S.L.U.	16.893	21.783
Logista Portugal, Distribuçao de Publicaçoes, S.A.	-	(2.099)
Publicaciones y Libros, S.A.	2.034	3.018
Distribérica, S.A.U.	2.825	2.812
Logista-Dis, S.A.U.	3.017	3.282
Midsid - Sociedade Portuguesa de Distribuiçao, S.A.	(222)	372
Logista Libros, S.L.	70	(380)
Compañía de Distribución Integral de Publicaciones Logista, S.L.U.	(1.515)	(2.362)
Logista Transportes, Transitários e Pharma, Lda.	(5.363)	(2.734)
S.A. Distribuidora de Ediciones	(8.508)	(9.184)
Compañía de Distribución Integral Logista Polska, Sp z.o.o.	(8.424)	(7.440)
Otras reservas y ajustes de consolidación	24.417	21.812
Total	**140.227**	**132.114**

Las reservas en sociedades consolidadas incluyen los beneficios no distribuidos al inicio del ejercicio correspondiente considerando, adicionalmente, los ajustes de consolidación.

Bajo el epígrafe de otras reservas y ajustes de consolidación se recogen, principalmente, los ajustes de primera aplicación NIIF, así como las reservas generadas por el resto de sociedades del Grupo y otros ajustes de consolidación.

19. Reservas en sociedades consolidadas por puesta en equivalencia

El detalle, por sociedad, de las reservas en sociedades consolidadas por puesta en equivalencia recogido en los balances de situación consolidados al 30 de septiembre de 2013 y 2012 es el siguiente:

	Miles de Euros	
	2013	2012
International News Portugal, LDA.	-	318
Dima Distribución Integral, S.L.	(1.815)	(979)
Logesta Maroc, S.A.	8	25
Otros	462	38
Total	**(1.345)**	**(598)**

20. Ajustes en patrimonio por valoración

Este epígrafe recoge fundamentalmente la reserva originada por la revalorización neta de un terreno propiedad de la Sociedad Dominante (véase Nota 4.1). No se han producido variaciones durante los ejercicios 2013 y 2012.

COMPAÑÍA DE DISTRIBUCIÓN INTEGRAL LOGISTA, S.A. SECRETARIA GENERAL Y DEL CONSEJO

21. Intereses minoritarios

El detalle, por sociedades consolidadas, del saldo de los capítulos "Intereses Minoritarios" y "Resultado del ejercicio atribuido a intereses minoritarios" se presenta a continuación:

Entidad	Miles de Euros			
	2013		2012	
	Intereses Minoritarios	Resultado Atribuido a los Minoritarios	Intereses Minoritarios	Resultado atribuido a los Minoritarios
Distribuidora Valenciana de Ediciones, S.A.	345	(78)	423	(412)
Terzia, S.p.A.	812	(111)	923	(169)
Comercial de Prensa Siglo XXI, S.L.	31	7	25	1
Transportes Basegar, S.L.	359	60	298	41
Distribuidora de Publicaciones del Sur, S.L.	101	101	181	(181)
Otras sociedades	66	1	(38)	8
Total	**1.714**	**(20)**	**1.812**	**(710)**

El movimiento que ha tenido lugar en este capítulo a lo largo de los ejercicios 2013 y 2012 se resume en la forma siguiente:

	Miles de Euros	
	2013	2012
Saldo inicial	1.812	8.641
Entradas al perímetro (Nota 39)	(61)	-
Salidas del perímetro (Nota 2.8.5)	(35)	(5.872)
Variación por resultado del ejercicio	(20)	(710)
Dividendos satisfechos a minoritarios y otros	18	(247)
Saldo final	**1.714**	**1.812**

22. Deudas con entidades de crédito

El desglose de las deudas con entidades de crédito al 30 de septiembre de 2013 y 2012 es el siguiente:

	Miles de Euros					
	2013			2012		
	No Corriente	Corriente	Total	No Corriente	Corriente	Total
Préstamos	-	3.729	3.729	-	5.326	5.326
Total	-	**3.729**	**3.729**	-	**5.326**	**5.326**

A fecha 30 de septiembre de 2013 el Grupo no tiene suscritos contratos de línea de crédito con entidades financieras.

Los tipos de interés de las deudas con entidades de crédito se encuentran, generalmente, referenciadas al Euribor y denominadas en euros. Los tipos medios de interés de dichas deudas correspondientes a los ejercicios 2013 y 2012 se han situado en el 2,22% y el 3,30% anual, respectivamente.

COMPAÑÍA DE DISTRIBUCIÓN INTEGRAL LOGISTA, S.A. SECRETARIA GENERAL Y DEL CONSEJO

23. Otros pasivos no corrientes

La composición del saldo del epígrafe "Otros pasivos no corrientes" del pasivo a largo plazo de los balances de situación consolidados adjuntos al 30 de septiembre de 2013 y 2012 es la siguiente:

	Miles de Euros	
	2013	2012
Fianzas y depósitos recibidos	4.943	4.919
Otros pasivos	526	602
Total otros pasivos no corrientes	**5.469**	**5.521**

24. Exposición al riesgo

La gestión de los riesgos a los que se encuentra expuesto el Grupo Logista en el desarrollo de sus actividades constituye uno de los pilares básicos de su actuación con el fin de preservar el valor de los activos del Grupo en todas las unidades de negocio y países en los que opera (España, Italia, Francia, Portugal y Polonia, fundamentalmente) y, en consecuencia del valor de la inversión de su Accionista único. El sistema de gestión de riesgos se encuentra estructurado y definido para la consecución de los objetivos estratégicos y operativos.

La gestión de los riesgos financieros del Grupo está centralizada en la Dirección Financiera Corporativa. Esta Dirección tiene establecidos los dispositivos necesarios para controlar, en función de la estructura y posición financiera del Grupo y de las variables económicas del entorno, la exposición a las variaciones en los tipos de interés y tipos de cambio, así como los riesgos de crédito y liquidez, estableciendo, si se considera necesario, los límites de crédito correspondientes y fijando la política de provisión de insolvencias de crédito.

Los principales riesgos e incertidumbres a los que se enfrenta el Grupo vienen dados por posibles cambios regulatorios en los sectores en los que opera.

Riesgo de crédito

Los principales activos financieros del Grupo son caja y efectivo, créditos a empresas del Grupo, deudores comerciales y otras cuentas a cobrar. Estas dos últimas partidas concentran los riesgos de insolvencia y morosidad. Con carácter general, el Grupo tiene su tesorería y otros activos líquidos equivalentes depositados en entidades de elevado nivel crediticio. El Grupo controla los riesgos de insolvencia y morosidad mediante la fijación de límites de crédito y el establecimiento de condiciones exigentes respecto a los plazos de cobro.

El riesgo comercial se distribuye entre un gran número de clientes con reducidos períodos de cobro y con tasas históricas de impagados en niveles muy bajos, de forma que la exposición al riesgo de crédito a terceros ajenos al Grupo no es muy significativa.

El Grupo estima que al 30 de septiembre de 2013 el nivel de exposición al riesgo de crédito de sus activos financieros no es significativo.

Riesgo de tipo de interés

El Grupo está expuesto, en relación con su tesorería y activos líquidos equivalentes y con su deuda financiera, a fluctuaciones en los tipos de interés que podrían tener un efecto en sus resultados y flujos de caja, si bien, dado el bajo nivel de endeudamiento financiero del Grupo, la Dirección del mismo considera que este impacto no es significativo en ningún caso.

De acuerdo con los requisitos de información de NIIF 7, el Grupo ha realizado un análisis de sensibilidad en relación con las posibles fluctuaciones de los tipos de interés que pudieran ocurrir en los mercados en que opera. Sobre la base de dichos requisitos, el Grupo estima que cada disminución de los tipos de

COMPAÑÍA DE DISTRIBUCIÓN INTEGRAL LOGISTA, S.A. SECRETARIA GENERAL Y DEL CONSEJO

interés de 10 puntos básicos implicaría una disminución del ingreso financiero del Grupo de 1 millón de euros.

Riesgo de tipo de cambio

El nivel de exposición del patrimonio neto y de la cuenta de resultados consolidada a los efectos de cambios futuros en los tipos de cambio vigentes no es relevante, ya que el volumen de transacciones del Grupo en moneda distinta del euro no es significativo (véase Nota 33).

El Grupo no tiene inversiones significativas en entidades extranjeras que operen en moneda distinta del euro, ni realiza operaciones significativas en países cuya moneda es distinta al euro.

Adicionalmente todas las sociedades que conforman el Grupo Logista formulan sus cuentas en euros, a excepción de dos filiales en Polonia y otra en Marruecos, cuyo volumen de actividad es poco significativo en el conjunto del Grupo.

Riesgo de liquidez

El Grupo tiene que hacer frente a pagos derivados de su actividad, incluyendo importes significativos por impuestos especiales e IVA.

Asimismo, como consecuencia de la diferencia entre los plazos medios de cobro a clientes y de pago a proveedores y acreedores, el fondo de maniobra es negativo al 30 de septiembre de 2013 y 2012 en 999.327 y 292.179 miles de euros, respectivamente.

En cualquier caso, para asegurar la liquidez y poder atender todos los compromisos de pago que se derivan de su actividad, el Grupo dispone de tesorería en su balance, así como de las líneas de cash-pooling con sociedades del Grupo al que pertenece.

25. Provisiones

El saldo de las provisiones corrientes y no corrientes de los balances de situación consolidados al 30 de septiembre de 2013 y 2012 adjuntos, así como los principales movimientos registrados durante el ejercicio, son los siguientes:

Ejercicio 2013

	Miles de Euros					
	Saldo al 30-09-12	Entradas al perímetro (Nota 39)	Adiciones	Aplicaciones /Reversiones	Traspasos (Nota 10)	Saldo al 30-09-13
Actas de aduanas e Impuestos Especiales	107.283	-	7.269	(4.797)	-	109.755
Compromisos con el personal	7.170	3.992	2.183	-	864	14.209
Planes de restructuración	9.433	-	15.799	(10.332)	(1.975)	12.925
Provisión para riesgos y gastos	14.981	752	2.874	(2.693)	(780)	15.134
Otros conceptos	7.962	3.119	425	(1.989)	(360)	9.157
Provisiones no corrientes	**146.829**	**7.863**	**28.550**	**(19.811)**	**(2.251)**	**161.180**
Planes de restructuración	2.842	-	3.699	(3.239)	1.975	5.277
Devoluciones de clients	4.015	-	180	(8)	-	4.187
Otros conceptos	1.002	8.243	265	(9.600)	780	690
Provisiones corrientes	**7.859**	**8.243**	**4.144**	**(12.847)**	**2.755**	**10.154**

COMPAÑÍA DE DISTRIBUCIÓN INTEGRAL LOGISTA, S.A. SECRETARIA GENERAL Y DEL CONSEJO

Ejercicio 2012

	Miles de Euros				
	Saldo al 30-09-11	Adiciones	Aplicaciones /Reversiones	Traspasos	Saldo al 30-09-12
Actas de aduanas e Impuestos Especiales	108.037	4.543	(5.297)	-	107.283
Compromisos con el personal	6.102	2.039	(971)	-	7.170
Planes de restructuración	3.907	5.733	(207)	-	9.433
Provisión para riesgos y gastos	20.231	587	(5.947)	110	14.981
Otros conceptos	2.482	5.530	(50)	-	7.962
Provisiones no corrientes	**140.759**	**18.432**	**(12.472)**	**110**	**146.829**
Planes de restructuración	12.491	5.490	(15.659)	520	2.842
Devoluciones de clientes	4.826	200	(1.011)	-	4.015
Otros conceptos	67	1.170	(415)	180	1.002
Provisiones corrientes	**17.384**	**6.860**	**(17.085)**	**700**	**7.859**

Provisión para Impuestos Especiales del Tabaco y para actas de aduanas

La Sociedad Dominante tiene provisionadas actas como consecuencia de los procesos de inspección por parte de las autoridades nacionales de aduanas de las liquidaciones de Impuestos Especiales sobre las labores del tabaco de los ejercicios 2004 a 2010. La Sociedad Dominante ha firmado en disconformidad y recurrido las citadas actas. Para hacer frente a la eventualidad de que los recursos planteados no sean finalmente favorables a sus intereses, tiene constituidas provisiones para la cobertura de cuotas e intereses por importe de 104.882 miles de euros. El importe total de la provisión incluye los intereses devengados desde la fecha de incoación de las actas, por importe de 19.871 miles de euros, de los que 6.981 miles de euros han sido registrados con cargo a la cuenta de pérdidas y ganancias del ejercicio 2013 adjunta (4.055 miles de euros en el ejercicio 2012).

Asimismo, la Sociedad Dominante tiene levantadas actas de la Dirección General de Aduanas por ajustes en la cifra de derechos arancelarios e IVA a la importación no ingresados de los años 2000, 2002 y primer semestre de 2003 por un importe total incluyendo cuota e intereses pero no sanciones de 4.234 miles de euros, encontrándose recurridas ante el Tribunal Económico-Administrativo Central, Audiencia Nacional y Tribunal Supremo una parte y otra ante el Tribunal Superior de Justicia de Cataluña. Dicho importe se encuentra íntegramente provisionado al 30 de septiembre de 2013. Adicionalmente, la Sociedad ha venido registrando los intereses devengados desde la fecha de incoación de las actas por importe de 639 miles de euros, de los que 488 miles de euros han sido registrados en las cuentas de pérdidas y ganancias de los ejercicios 2013 y 2012 adjuntas.

Durante el ejercicio 2013 el Tribunal Supremo ha desestimado varios recursos presentados por la Sociedad Dominante en relación con una parte de las citadas actas de Aduanas. En consecuencia, la Sociedad ha liquidado el importe de dichas actas, por importe de 4.797 miles de euros, incluyendo intereses de demora.

Provisión por compromisos con el personal

Esta cuenta incluye principalmente el valor actual de los compromisos asumidos por la Sociedad Dominante en materia de premios de permanencia y "regalía de tabaco". En el ejercicio 2013 se ha efectuado una dotación por importe de 216 miles de euros, que se ha registrado contra el epígrafe "Gastos de personal" de la cuenta de pérdidas y ganancias consolidada adjunta. En el ejercicio 2012 se efectuó una dotación por importe de 1.816 miles de euros, de los cuales 1.600 miles de euros se registraron con cargo al epígrafe "Reservas de la Sociedad Dominante" del balance de situación consolidado de dicho ejercicio puesto que correspondían a modificaciones en las hipótesis actuariales empleadas para el cálculo del valor actual del compromiso total adquirido por la sociedad. El saldo al cierre por estos conceptos en la Sociedad Dominante asciende a 8.004 miles de euros.

Adicionalmente, la sociedad dependiente Logista France, S.A.S. aporta en el momento de su incorporación al perímetro 3.992 miles de euros en provisiones por compromisos de jubilación. Durante el

COMPAÑÍA DE DISTRIBUCIÓN INTEGRAL LOGISTA, S.A. SECRETARIA GENERAL Y DEL CONSEJO

ejercicio 2013, se ha efectuado una dotación adicional por importe de 732 miles de euros, por lo que el saldo de esta provisión al cierre del ejercicio asciende a 4.724 miles de euros.

Por último, el saldo por este concepto en el resto de sociedades del Grupo asciende a un importe de 1.481 miles de euros al 30 de septiembre de 2013.

Planes de reestructuración

Logista Italia. S.p.A. está llevando a cabo una reestructuración de su red logística de almacenes, que implica el pago de indemnizaciones como coste principal. Durante el ejercicio 2013, se ha registrado una dotación adicional de 1.950 miles de euros, de los cuales 570 miles de euros se han registrado dentro del epígrafe "Provisiones no corrientes", y 1.380 miles de euros se han registrado en el epígrafe "Provisiones corrientes" del balance de situación consolidado adjunto. Asimismo, se han aplicado provisiones por importe de 7.094 miles de euros (5.807 miles de euros en 2012), que se encontraban registrados como como Provisión no corriente, y se ha traspasado al corto plazo un importe de 1.975 miles de euros, quedando pendiente de aplicación al cierre un importe de 933 miles de euros (9.433 miles de euros en 2012) a largo plazo y 3.683 miles de euros (328 miles de euros en 2012) a corto plazo.

En 2013 se han constituido provisiones a corto plazo por importe de 1.818 miles de euros relacionados con reestructuraciones que los Administradores de la Sociedad Dominante prevén llevar a cabo (5.490 miles de euros en 2012). Asimismo, durante el ejercicio 2013 la Sociedad Dominante ha externalizado el pago de rentas de supervivencia para un colectivo de empleados que se ha acogido a prejubilación. La prima satisfecha por este concepto ha ascendido a 1.544 miles de euros (7.959 miles de euros en 2012), que se han aplicado contra la provisión. Por último, durante el ejercicio 2013 la Sociedad Dominante ha realizado pagos por indemnizaciones por importe de 1.695 miles de euros, que se han aplicado contra la provisión.

Logista France, S.A.S. ha comenzado durante el ejercicio 2013 un plan de restructuración para su filial Strator, S.A.S., con el objetivo de mejorar la competitividad de esta última, que implica el pago de indemnizaciones como coste principal, y cuyo presupuesto inicial ascendía a 8.330 miles de euros, que se han dotado como provisión en 2013 con cargo al epígrafe "Gastos de personal" de la cuenta de resultados consolidada adjunta. Adicionalmente, durante el ejercicio 2013 se han realizado pagos por indemnizaciones por importe de 3.238 miles de euros, que se han aplicado contra la provisión.

Adicionalmente, en el mes de septiembre de 2013 Logista France, S.A.S. ha anunciado un nuevo plan de restructuración de su red logística que implica el cierre de su almacén ubicado en Nancy (Francia). El impacto estimado por los Administradores de esta sociedad asciende a 6.900 miles de euros, que se han registrado como provisión con cargo al epígrafe "Gastos de personal" de la cuenta de resultados consolidada adjunta.

Provisión para riesgos y gastos

El saldo a 30 de septiembre de 2013 de la cuenta "Provisión para riesgos y gastos" del detalle anterior incluye principalmente las provisiones dotadas por Logista Italia, S.p.A. por litigios en curso con miembros de su red logística de almacenes, cuyo importe al cierre del ejercicio asciende a 5.436 miles de euros (7.648 miles de euros en 2012). Durante el ejercicio 2013 se ha liberado provisión por importe de 1.643 miles de euros (4.498 miles de euros en 2012) tras la restimación del riesgo por parte de los Administradores del Grupo. Por otra parte, la sociedad ha recibido nuevas demandas por este concepto, que han supuesto una dotación por importe de 33 miles de euros en el ejercicio.

Adicionalmente se incluyen en este epígrafe las provisiones para cubrir el pago de impuestos especiales asociados a siniestros sufridos por robos de tabaco acaecidos principalmente en Italia por importe de 2.617 miles de euros (3.372 miles de euros en 2012). Durante el ejercicio 2013, se ha aplicado provisión por este concepto por importe de 200 miles de euros.

Asimismo, se incluyen provisiones para cubrir el riesgo de varios litigios en curso que el Grupo mantiene con terceros.

COMPAÑÍA DE DISTRIBUCIÓN INTEGRAL LOGISTA, S.A. SECRETARIA GENERAL Y DEL CONSEJO

Devoluciones de clientes

Los clientes de libros y publicaciones tienen derecho a la devolución de aquellos productos que finalmente no lleguen a vender, pudiendo a su vez el Grupo ejercer este derecho de devolución frente a sus proveedores. Al cierre de cada ejercicio el Grupo constituye una provisión basada en la experiencia histórica sobre las devoluciones de ventas producidas con el fin de corregir los márgenes obtenidos en el desarrollo de la actividad de venta de libros y publicaciones.

26. Situación fiscal

Grupo Fiscal Consolidado

Algunas de las sociedades del Grupo tributan en régimen de declaración consolidada con Imperial Tobacco España, (véase Nota 4.16). Las empresas incluidas junto a Imperial Tobacco Spain en el Grupo de declaración consolidada, a efectos del Impuesto de Sociedades, son las siguientes: Compañía de Distribución Integral Logista, S.A.U., Distribérica, S.A.U., Publicaciones y Libros, S.A., Distribuidora de las Rías, S.A., Logista-Dis, S.A.U., La Mancha 2000, S.A.U., Dronas, 2002, S.L.U. , T-2 Gran Canaria, S.A.U., T-2 Opelog, S.A.U., Cyberpoint, S.L.U., Distribuidora del Noroeste, S.L., Logilenia Distribuidora Farmacéutica, S.L.U., Compañía de Distribución Integral de Publicaciones Logista, S.L.U., Distribuidora del Este, S.A.U., S.A. Distribuidora de Ediciones, Logesta Gestión de Transporte, S.A.U., Logesta Noroeste, S.A.U. y Distribución de Publicaciones Siglo XXI Guadalajara, S.L., así como otras sociedades pertenecientes al Grupo Imperial Tobacco España.

El resto de las entidades dependientes del Grupo presenta individualmente sus declaraciones de impuestos, de acuerdo con las normas fiscales aplicables en cada país.

Ejercicios abiertos a inspección fiscal

Para la Sociedad Dominante, al cierre del ejercicio 2013 se encontraban abiertos a revisión por las autoridades fiscales los cinco últimos ejercicios en el caso del Impuesto sobre Sociedades, desde el ejercicio 2012 para el caso de Aduanas, desde 2011 para el caso de Impuestos Especiales y los cuatro últimos ejercicios para el resto de impuestos que le son de aplicación al Grupo Fiscal Consolidado.

El resto de las entidades consolidadas tiene, en general, abiertos a inspección por las autoridades fiscales los últimos 4 ejercicios en relación con los principales impuestos que le son de aplicación de acuerdo con la legislación específica de cada país.

Los Administradores del Grupo consideran que se han practicado adecuadamente las liquidaciones de los mencionados impuestos, por lo que, aunque surgieran discrepancias en la interpretación de la normativa fiscal de aplicación a las operaciones durante estos ejercicios abiertos a inspección, los eventuales pasivos resultantes, en caso de materializarse, no afectarían significativamente a estas cuentas anuales.

COMPAÑÍA DE DISTRIBUCIÓN INTEGRAL LOGISTA, S.A. SECRETARIA GENERAL Y DEL CONSEJO

Saldos mantenidos con la Administración Fiscal

La composición de los saldos deudores mantenidos con Administraciones Públicas al 30 de septiembre de 2013 y 2012 es la siguiente:

	Miles de Euros	
	2013	2012
Activos por impuesto diferido:		
Planes de reestructuración	7.016	4.343
Créditos fiscales	39.130	29.680
Provisión para responsabilidades	3.025	3.273
Otros activos por impuesto diferido	7.877	10.455
	57.048	**47.751**
Administraciones Públicas (corriente):		
Impuesto sobre el valor añadido	11.890	3.674
Impuesto sobre Sociedades	1.667	1.367
Otros conceptos	938	142
	14.495	**5.183**

Los saldos por impuesto diferido de activo corresponden, principalmente, a las dotaciones efectuadas por planes de reestructuración, indemnizaciones por despido y provisiones para compromisos con el personal que serán fiscalmente deducibles durante los próximos ejercicios.

La composición de los saldos acreedores mantenidos con Administraciones Públicas al 30 de septiembre de 2013 y 2012 es la siguiente:

	Miles de Euros	
	2013	2012
Pasivos por impuesto diferido:		
Activos aportados por Logista	916	960
Revalorización terrenos Sociedad Dominante (Nota 4.1)	8.550	8.550
Fondos de comercio	94.098	92.314
Combinación de negocios (Nota 39)	269.138	-
Otros conceptos	2.009	1.441
	374.711	**103.265**
Administraciones Públicas (corriente):		
Impuestos Especiales sobre las Labores del Tabaco	3.431.411	1.664.382
Impuesto sobre el valor añadido	812.684	443.916
Liquidaciones de aduanas	5.677	5.571
Impuesto sobre Sociedades, neto de pagos a cuenta	15.240	16.875
Retenciones a cuenta del I.R.P.F.	2.418	2.567
Seguridad Social acreedora	18.134	5.418
Retenciones sobre ventas a estanqueros (Francia)	28.006	-
Otros conceptos	7.851	2.636
	4.321.421	**2.141.365**

Los saldos a corto plazo incluyen principalmente el "Impuesto Especial sobre las Labores del Tabaco" devengado en la Sociedad Dominante y en Logista Italia, S.p.A. y pendiente de ingresar a las Administraciones Públicas.

Por otra parte, hasta el ejercicio 2011 la Sociedad Dominante reducía su base imponible anualmente en una veinteava parte de los fondos de comercio implícitos en el precio de adquisición de sus filiales.

COMPAÑÍA DE DISTRIBUCIÓN INTEGRAL LOGISTA S.A. SECRETARIA GENERAL Y DEL CONSEJO

extranjeras, principalmente el originado por la compra de Logista Italia, S.p.A; dichas reducciones se consideran diferencias temporarias.

Con fecha 30 de marzo de 2012 ha entrado en vigor en España el Real Decreto – Ley 12/2012 por el que se introducen diversas medidas tributarias y administrativas dirigidas a la reducción del déficit público, entre las cuales se encuentra la limitación de la deducción fiscal de estos fondos de comercio a un máximo del 1% anual.

Conciliación de los resultados contable y fiscal

A continuación se presenta la conciliación entre el gasto por el impuesto sobre beneficios resultante de aplicar el tipo impositivo general vigente en España y el gasto registrado por el citado impuesto para los ejercicios terminados el 30 septiembre de 2013 y 2012:

	Miles de Euros	
	2013	2012
Beneficio consolidado antes de impuestos	118.935	117.489
Impuesto sobre beneficios al tipo impositivo	30.848	36.980
Deducciones de la cuota con origen en:		
Doble imposición	(9)	(719)
Inversiones	(11)	(805)
Otros	(499)	(43)
Gasto del ejercicio por el impuesto sobre beneficios	**30.329**	**35.413**

Movimiento de impuestos diferidos de activo y pasivo

El movimiento de los impuestos anticipados y diferidos en el ejercicio 2013 y 2012 es el siguiente:

Ejercicio 2013

	Miles de euros				
	Saldo a 30-09-2012	Entradas al perímetro (Nota 39)	Combinación de negocios (Nota 39)	Variación en Resultados	Saldo a 30-09-2013
Impuestos diferidos de activo:					
Planes de reestructuración	4.343		-	2.673	7.016
Otros impuestos diferidos de activo	43.408	9.100	-	(2.476)	50.032
	47.751	**9.100**	-	**197**	**57.048**
Impuestos diferidos de pasivo					
Fondo de comercio	92.314	-	-	1.784	94.098
Inmovilizado	9.510	-	-	(44)	9.466
Asignación de valor razonable a activos y pasivos Logista France, S.A.S.	-	-	287.993	(18.855)	269.138
Otros impuestos diferidos de pasivo	1.441	803	-	(235)	2.009
	103.265	**803**	**287.993**	**(17.350)**	**374.711**

COMPAÑÍA DE DISTRIBUCIÓN INTEGRAL LOGISTA, S.A. SECRETARIA GENERAL Y DEL CONSEJO

Ejercicio 2012

	Miles de euros		
	Saldo a 30-09-2011	Variación en Resultados	Saldo a 30-09-2012
Impuestos diferidos de activo:			
Planes de reestructuración	7.494	(3.151)	4.343
Otros impuestos diferidos de activo	41.915	1.493	43.408
	49.409	**(1.658)**	**47.751**
Impuestos diferidos de pasivo			
Fondo de comercio	89.453	2.861	92.314
Inmovilizado	9.510	-	9.510
Otros impuestos diferidos de pasivo	2.278	(837)	1.441
	101.241	**2.024**	**103.265**

Deducciones pendientes de aplicación

A fecha 30 de septiembre de 2013 la Sociedad Dominante no cuenta con deducciones pendientes de aplicación.

27. Otros pasivos financieros corrientes

Este epígrafe recoge fundamentalmente el saldo de la cuenta corriente con Imperial Tobacco Enterprise Finance Limited, por importe de 87.144 miles de euros a 30 de septiembre de 2013 y 10.098 miles de euros a 30 de septiembre de 2012 (véase Nota 34).

Adicionalmente se registra en este epígrafe el saldo integrado por el crédito concedido por la Sociedad a Compañía de Distribución Integral Logista, S.A.U. y GTECH Global Lottery, S.L.U., Unión Temporal de Empresas, que asciende a 28.799 miles de euros a 30 de septiembre de 2013. Este importe representa el saldo a pagar por el Grupo a Global Lottery derivado de la deuda adquirida por el Grupo con el otro socio de la UTE.

28. Acreedores comerciales y otras cuentas por pagar

El epígrafe "Acreedores comerciales y otras cuentas por pagar" del balance de situación consolidado al 30 de septiembre de 2013 y 2012 adjunto presenta la siguiente composición:

	Miles de Euros	
	2013	2012
Deudas por compras y prestaciones de servicios	829.925	658.256
Deudas representadas por efectos a pagar	18.672	17.241
Deudas con Empresas vinculadas (Nota 34)	188.842	94.195
Anticipos recibidos por pedidos	159	240
	1.037.598	**769.932**

Este epígrafe incluye principalmente los importes pendientes de pago por compras comerciales y costes relacionados. El período medio de pago para las compras comerciales durante los ejercicios 2013 y 2012 ha sido de 33 días, aproximadamente.

COMPAÑÍA DE DISTRIBUCIÓN INTEGRAL LOGISTA, S.A. SECRETARIA GENERAL Y DEL CONSEJO

29. Otros pasivos corrientes

Este epígrafe recoge principalmente, al 30 de septiembre de 2013 y de 2012, las remuneraciones pendientes de pago a los empleados de las distintas sociedades del Grupo, así como periodificaciones de pasivo.

30. Garantías comprometidas con terceros

El Grupo tiene otorgados avales por parte de entidades financieras por un total de 351.206 miles de euros al 30 de septiembre de 2013 (290.150 miles de euros a 30 de septiembre de 2012) que, en general, garantizan el cumplimiento de determinadas obligaciones asumidas por las empresas consolidadas en el desarrollo de su actividad.

Dentro de estos avales se encuentran los correspondientes a la cobertura de las actas incoadas por la Administración Pública como consecuencia de los procesos de inspección por parte de las autoridades nacionales de aduanas de las liquidaciones de Impuestos Especiales sobre las labores del tabaco de los ejercicios 2004 a 2009 que se encuentran reclamadas, por importe de 107.114 miles de euros en 2013 (110.213 miles de euros en 2012). Los Administradores de la Sociedad Dominante consideran que el riesgo de contingencias representado por estos avales se encuentra suficientemente cubierto mediante las provisiones constituidas a fecha 30 de septiembre de 2013 (véase Nota 25).

El resto de estos avales corresponde a operaciones comerciales habituales; en este sentido, los Administradores de la Sociedad Dominante estiman que los pasivos no previstos al 30 de septiembre de 2013 y 2012, que pudieran derivarse de los citados avales, no serán, en ningún caso, significativos.

Al 30 de septiembre de 2013 y 2012, el Grupo tiene contratadas pólizas de seguro para la cobertura de riesgos por transportes y almacenamiento en fábricas y representaciones, incendio y responsabilidad civil en todos sus centros de trabajo. El capital asegurado cubre suficientemente los activos y riesgos mencionados.

31. Ingresos y gastos

a) Ingresos

El desglose del saldo de estos epígrafes de la cuenta de resultados de los ejercicios 2013 y 2012 es el siguiente:

	Miles de Euros	
	2013	2012
Distribución y logística	9.520.635	5.260.965
Publicaciones y libros	49.998	64.278
Transportes	292.181	218.075
Total	**9.862.814**	**5.543.318**

COMPAÑÍA DE DISTRIBUCIÓN INTEGRAL LOGISTA, S.A. SECRETARIA GENERAL Y DEL CONSEJO

b) Personal

El desglose de los gastos de personal del Grupo, durante los ejercicios 2013 y 2012 es el siguiente:

	Miles de Euros	
	2013	2012
Sueldos, salarios y asimilados	200.250	135.613
Seguridad Social a cargo de la Empresa	61.468	32.955
Aportaciones a planes de pensiones (Nota 4.12)	3.075	2.881
Otros gastos sociales	16.441	5.762
	281.234	**177.211**

El número medio de empleados del Grupo, distribuido por categorías profesionales durante los ejercicios 2013 y 2012, así como el número de empleados al cierre de dichos ejercicios, es el siguiente:

Ejercicio 2013

	Número de Personas							
	Plantilla Media				Plantilla al 30-09-13			
	Fijos		Eventuales		Fijos		Eventuales	
Categoría	Hombres	Mujeres	Hombres	Mujeres	Hombres	Mujeres	Hombres	Mujeres
Dirección	27	1	-	-	26	1	-	-
Técnicos y Administración	1.195	1.023	122	140	1.182	998	129	161
Subalternos	2.099	974	269	74	2.039	924	260	81
Total	**3.321**	**1.998**	**391**	**214**	**3.247**	**1.923**	**389**	**242**
TOTAL	**5.319**		**605**		**5.170**		**631**	

Ejercicio 2012

	Número de Personas							
	Plantilla Media				Plantilla al 30-09-12			
	Fijos		Eventuales		Fijos		Eventuales	
Categoría	Hombres	Mujeres	Hombres	Mujeres	Hombres	Mujeres	Hombres	Mujeres
Dirección	27	2	-	-	27	2	-	-
Técnicos y Administración	1.121	956	101	144	1.134	962	126	125
Subalternos	1.161	576	258	57	1.178	602	281	77
Total	**2.309**	**1.534**	**359**	**201**	**2.339**	**1.566**	**407**	**202**
TOTAL	**3.843**		**560**		**3.905**		**609**	

El número medio de personas empleadas en los ejercicios 2013 y 2012 por las sociedades del Grupo, con discapacidad mayor o igual al 33%, es de 53 y 46, respectivamente.

Retribuciones a la Alta Dirección

Las funciones de Alta Dirección son ejercitadas por los miembros del Comité de Dirección.

El importe de las remuneraciones devengadas durante los ejercicios 2013 y 2012 por los miembros del Comité de Dirección de la Sociedad Dominante ascienden a 4.846 y 3.581 miles de euros, respectivamente, que incluyen la retribución percibida por algunos directivos que a su vez son miembros del Consejo de Administración de la Sociedad. Los importes anteriores incluyen las

COMPAÑIA DE DISTRIBUCION INTEGRAL LOGISTA, S.A. SECRETARIA GENERAL Y DEL CONSEJO

cantidades reconocidas a favor de los miembros del Comité de Dirección en 2013 y 2012 correspondientes al plan de incentivos descrito en la Nota 4.12.

Las contribuciones devengadas a cargo de la Sociedad Dominante durante el ejercicio a planes de pensiones a favor de los miembros de su Comité de Dirección ascienden al 30 de septiembre de 2013 y 2012 a 465 y 41 miles de euros, respectivamente.

c) Otros gastos de explotación

El desglose del saldo de este capítulo de las cuentas de resultados consolidadas es:

Coste de redes logísticas

	Miles de Euros	
	2013	2012
Arrendamientos	34.483	29.250
Vigilancia y limpieza	16.185	11.164
Suministros	20.794	15.233
Otros gastos de explotación	84.488	67.141
Total	**155.950**	**122.788**

Gastos comerciales

	Miles de Euros	
	2013	2012
Arrendamientos	2.529	187
Vigilancia y limpieza	18	1
Suministros	291	22
Otros gastos de explotación	23.047	15.090
Total	**25.885**	**15.300**

Costes de Oficinas centrales

	Miles de Euros	
	2013	2012
Arrendamientos	5.122	2.379
Vigilancia y limpieza	864	557
Suministros	440	429
Otros gastos de explotación	29.237	16.047
Total	**35.663**	**19.412**

COMPAÑÍA DE DISTRIBUCIÓN INTEGRAL LOGISTA, S.A. SECRETARIA GENERAL Y DEL CONSEJO

d) Arrendamientos operativos

La sociedad tiene comprometidos pagos futuros en concepto de arrendamientos por los importes que se indican a continuación, clasificados por años de vencimiento sin considerar revisiones futuras de rentas de carácter contingente (en miles de euros):

	Miles de Euros	
	2013	2012
Menos de un año	19.936	10.868
Entre dos y cinco años	48.004	32.326
Más de cinco años	13.403	7.566
Total	**81.343**	**50.760**

e) Ingresos financieros

El desglose del saldo de este capítulo de la cuenta de resultados consolidada es el siguiente:

	Miles de Euros	
	2013	2012
Ingresos por intereses	5.708	21.786
Otros ingresos financieros	1.666	3.289
	7.374	**25.075**

f) Gastos financieros

El desglose del saldo de este capítulo de la cuenta de resultados consolidada es el siguiente:

	Miles de Euros	
	2013	2012
Dotación de provisión para intereses de demora y actualización financiera de provisiones (Nota 25)	7.839	4.812
Diferencias negativas de cambio	11	26
Otros gastos financieros	3.739	6.983
	11.589	**11.821**

COMPAÑÍA DE DISTRIBUCIÓN INTEGRAL LOGISTA, S.A. SECRETARIA GENERAL Y DEL CONSEJO

g) Otra información

Durante los ejercicios 2013 y 2012, los honorarios relativos a los servicios de auditoría de cuentas y otros servicios prestados por el auditor de las cuentas anuales consolidadas del Grupo, Deloitte, S.L., o por una empresa vinculada al auditor por control, propiedad común o gestión, así como los honorarios por servicios facturados por los auditores de cuentas anuales individuales de las sociedades incluidas en la consolidación y por las entidades vinculadas a éstos por control, propiedad común o gestión han sido los siguientes (en miles de euros):

	Servicios prestados por el auditor principal		Servicios prestados por otras firmas de auditoría	
	2013	2012	2013	2012
Servicios de auditoría	1.083	806	121	137
Otros servicios de verificación	26	5	82	97
Total servicios auditoría y relacionados	**1.109**	**811**	**203**	**234**
Servicios de asesoramiento fiscal	134	284	-	-
Otros servicios	-	-	-	-
Total servicios profesionales	**1.243**	**1.095**	**203**	**234**

32. Información por segmentos

Criterios de segmentación

La información por segmentos se estructura siguiendo una distribución geográfica. Las actividades del Grupo se ubican principalmente en Iberia (España y Portugal), Francia e Italia. En la línea de "Corporativos y otros" se incluye Polonia.

Bases y metodología de la información por segmentos de negocio

La información por segmentos que se expone seguidamente se basa en los informes mensuales elaborados por la Dirección del Grupo Logista y se genera mediante una aplicación informática que categoriza las transacciones geográficamente.

Los ingresos ordinarios del segmento corresponden a los ingresos ordinarios directamente atribuibles al segmento más la proporción relevante de los ingresos generales del Grupo que puedan ser distribuidos al mismo utilizando bases razonables de reparto. Los ingresos ordinarios de cada segmento no incluyen ingresos por intereses y dividendos ni las ganancias procedentes de venta de inversiones.

Los gastos de cada segmento se determinan por los gastos derivados de las actividades de explotación del mismo que le sean directamente atribuibles más la proporción correspondiente de los gastos que puedan ser distribuidos al segmento utilizando una base razonable de reparto. Estos gastos repartidos no incluyen intereses ni pérdidas derivadas de la venta de inversiones; no incluyen, asimismo, el gasto de impuesto sobre beneficios ni los gastos generales de administración correspondientes a la sede central que no estén relacionados con las actividades de explotación de los segmentos y, por tanto, no puedan ser distribuidos utilizando un criterio razonable.

El resultado del segmento incorpora los ingresos por intereses, dividendos y resultados por venta de participaciones, y se presenta antes de cualquier ajuste que correspondiera a intereses minoritarios.

Los activos y pasivos de los segmentos son los directamente relacionados con la explotación del mismo más los que le pueden ser directamente atribuibles de acuerdo a los criterios de reparto anteriormente mencionados e incluyen la parte proporcional correspondiente de los negocios conjuntos. Los pasivos no incluyen las deudas por el impuesto sobre beneficios.

COMPAÑÍA DE DISTRIBUCIÓN INTEGRAL LOGISTA, S.A. SECRETARIA GENERAL Y DEL CONSEJO

Información de segmentos principales

	Miles de euros									
	Iberia		Italia		Francia		Corporativos y otros		Total Grupo	
	2013	2012	2013	2012	2013	2012	2013	2012	2013	2012
Ingresos:										
Ventas externas	2.608.348	2.666.521	2.749.258	2.901.391	4.543.301	-	9.645	10.704	9.910.552	5.578.615
Ventas entre segmentos									(47.738)	(35.297)
Total ingresos	**2.608.348**	**2.666.521**	**2.749.258**	**2.901.391**	**4.543.301**	**-**	**9.645**	**10.704**	**9.862.814**	**5.543.318**
Aprovisionamientos:										
Aprovisionamientos externos	(2.087.663)	(2.138.678)	(2.557.018)	(2.693.301)	(4.244.931)	-	-	-	(8.889.582)	(4.831.979)
Aprovisionamientos entre segmentos									38.278	29.699
Total aprovisionamientos	**(2.087.663)**	**(2.138.678)**	**(2.557.018)**	**(2.693.301)**	**(4.244.931)**	**-**	**-**	**-**	**(8.851.304)**	**(4.802.309)**
Resultados:										
Resultado del segmento	76.504	62.547	36.523	52.907	23.745	-	(13.124)	(10.787)	123.648	104.667
Participación del resultado en empresas asociadas									(498)	(432)
Resultado de explotación	**76.504**	**62.547**	**36.523**	**52.907**	**23.745**	**-**	**(13.124)**	**(10.787)**	**123.151**	**104.235**

Las ventas entre segmentos se efectúan a precios de mercado.

COMPAÑÍA DE DISTRIBUCIÓN INTEGRAL LOGISTA, S.A. SECRETARÍA GENERAL Y DEL CONSEJO

El detalle de otra información relacionada con los segmentos de negocio del Grupo es la siguiente:

	Iberia		Italia		Francia		Corporativos y otros		Total Grupo	
	2013	2012	2013	2012	2013	2012	2013	2012	2013	2012
Otra información:										
Adiciones de activos fijos	21.943	19.625	12.895	4.133	802.179	-	46	152	837.063	23.910
Amortizaciones	(29.349)	(28.721)	(5.213)	(4.645)	(58.073)	-	(200)	(196)	(92.835)	(33.562)
Balance de situación:										
Activo-										
Propiedad, planta y equipo, Propiedades de inversión y Activos no corrientes mantenidos para la venta	175.308	188.658	34.741	27.093	46.551	-	349	410	256.949	216.161
Otros activos no corrientes	86.859	95.143	680.247	684.083	977.289	-	166	277	1.744.562	779.503
Existencias	384.310	369.684	265.698	308.364	558.059	-	-	-	1.208.067	678.048
Deudores comerciales	415.136	520.435	320.665	320.676	823.553	-	736	559	1.560.090	841.670
Otros activos corrientes									1.776.058	1.178.807
Activo total consolidado									**6.545.726**	**3.694.189**
Pasivo-										
Pasivos no corrientes	209.966	203.405	40.932	52.300	290.462	-	-	-	541.360	255.615
Pasivos corrintes	1.432.118	1.373.193	1.583.448	1.613.035	2.535.305	-	1.671	4.476	5.543.542	2.990.704
Patrimonio									460.824	447.870
Pasivo total consolidado									**6.545.726**	**3.694.189**

COMPAÑÍA DE DISTRIBUCIÓN INTEGRAL LOGISTA, S.A. SECRETARÍA GENERAL Y DEL CONSEJO

33. Transacciones en moneda distinta del euro

Las transacciones en moneda distinta del euro del Grupo Logista, valoradas en euros al tipo de cambio medio del ejercicio, correspondientes a los ejercicios 2013 y 2012 son las siguientes:

	Miles de Euros	
	2013	2012
Ventas	11.682	12.300
Compras	5.400	5.763
Servicios recibidos	5.252	4.922

34. Saldos y operaciones con vinculadas

Los saldos existentes al 30 de septiembre de 2013 y 2012 con empresas vinculadas son los siguientes:

Ejercicio 2013

	Miles de euros			
	Saldos Deudores		Saldos Acreedores	
	Créditos	Cuentas por Cobrar	Préstamos	Cuentas por Pagar
Altadis, S.A.U.	253.244	1.320	-	42.314
Altadis Canarias, S.A.	-	1.572	-	6.254
Imperial Tobacco Enterprise Finance Limited	-	-	87.144	-
Imperial Tobacco Overseas Holding	-	2.264	-	12.492
Imperial Tobacco España, S.L.	6.920	-	-	-
Seita, S.A.S.	-	1.224	-	94.359
ITL French Branch	1.312.043	-	-	-
Imperial Tobacco Italia, Srl	-	72	-	19.343
Otros	-	3.796	-	14.080
	1.572.207	**10.248**	**87.144**	**188.842**

Ejercicio 2012

	Miles de euros			
	Saldos Deudores		Saldos Acreedores	
	Créditos	Cuentas por Cobrar	Préstamos	Cuentas por Pagar
Altadis, S.A.U.	1.096.084	2.935	-	42.623
Altadis Canarias, S.A.	-	3.563	-	11.778
Imperial Tobacco International Limited	-	1.204	-	34.792
Imperial Tobacco Enterprise Finance Limited	-	-	10.098	-
Seita, S.A.S.	-	241	-	-
Altadis Distribution France, S.A.	-	791	-	-
Otros	-	3.132	-	5.002
	1.096.084	**11.866**	**10.098**	**94.195**

La Sociedad Dominante mantiene con Imperial Tobacco Enterprise Finance Limited una cuenta corriente remunerada al tipo de interés del Banco Central Europeo más un margen del 0,75%, tanto para saldos deudores como acreedores, según contrato suscrito entre ambas partes que se renueva tácitamente cada 30 de septiembre. Los intereses son pagaderos trimestralmente. Al 30 de septiembre de 2013 y 2012 el saldo acreedor de esta cuenta corriente es de 87.144 y 10.098 miles de euros respectivamente, que se encuentran registrados en el epígrafe "Otros pasivos financieros corrientes" del balance de situación consolidado adjunto.

COMPAÑÍA DE DISTRIBUCIÓN INTEGRAL LOGISTA, S.A. SECRETARIA GENERAL Y DEL CONSEJO

Asimismo, la Sociedad Dominante mantiene desde el 1 de octubre de 2009 un contrato de cesión de tesorería con Altadis, S.A.U., que devenga intereses referenciados al tipo oficial del Banco Central Europeo más un margen del 0,75%, que se prorroga por periodos anuales. Al 30 de septiembre de 2013 y de 2012 el saldo a favor de la Sociedad Dominante del citado préstamo asciende a 253.244 y 1.096.084 miles de euros respectivamente, incluyendo intereses.

Por otra parte, la sociedad dependiente Logista France, S.A.S. mantiene desde el 1 de enero de 2011 un contrato de cesión de tesorería con ITL French Branch, que devenga intereses referenciados al tipo EONIA más un margen del 0,125%, y que se prorroga desde entonces por periodos anuales. Al 30 de septiembre de 2013 el saldo a favor de Logista France, S.A.S. por el citado préstamo asciende a 1.312.043 miles de euros, incluyendo intereses.

Las transacciones efectuadas con empresas vinculadas a lo largo de los ejercicios 2013 y 2012, son las siguientes:

Ejercicio 2013

	Miles de Euros			
	Ingresos de Explotación	Resultados Financieros	Compras	Otros Gastos De Explotación
Altadis, S.A.U.	10.860	3.160	423.242	-
Altadis Canarias, S.A	6.975	-	32.995	-
Tabacalera S.L. Central Overheads	1.633	-	-	146
Imperial Tobacco Italy, s.r.l.	854	-	58.999	-
Imperial Tobacco Polska, S.A.	-	-	-	3.621
Imperial Tobacco Manufacturing Polska, S.A.	-	-	-	836
Imperial Tobacco Enterprise Finance Limited	-	(734)	-	-
Imperial Tobacco International Limited	326	-	24.140	1.959
Imperial Tobacco Portugal SPPLC	38	-	-	600
Imperial Tobacco Morocco	115	-	-	-
ITL French Branch	-	2.066	-	-
Macotab, S.A.S.	-	-	384	-
SEITA, S.A.	8.129	4	503.463	-
Total	**28.930**	**4.496**	**1.043.223**	**7.162**

COMPAÑÍA DE DISTRIBUCIÓN INTEGRAL LOGISTA, S.A. SECRETARIA GENERAL Y DEL CONSEJO

Ejercicio 2012

	Miles de Euros			
	Ingresos de Explotación	Resultados Financieros	Compras	Otros Gastos De Explotación
Altadis, S.A.U.	8.113	19.516	468.588	416
Altadis Canarias, S.A.	2.208	-	34.539	-
Altadis Polska, S.A.	556	-	-	-
Altadis USA	-	-	279	-
Imperial Tobacco Italy, s.r.l.	580	-	77.678	-
Imperial Tobacco Polska, S.A.	3.404	-	-	2
Imperial Tobacco Enterprise Finance Limited	-	1.566	-	-
Imperial Tobacco International Limited	1.947	-	18.655	-
Imperial Tobacco Portugal SPPLC	791	-	-	-
SEITA, S.A.	1.343	-	-	-
Promocigar	4	-	-	-
Total	**18.946**	**21.082**	**599.739**	**418**

35. Retribuciones al Consejo de Administración

Retribuciones a los Administradores de la Sociedad Dominante

Las remuneraciones percibidas en el ejercicio 2013 por los miembros de Consejo de Administración de la Sociedad Dominante, en razón de su pertenencia al mismo o a alguna de sus comisiones delegadas por todos los conceptos, ascienden a 263 miles de euros (211 miles de euros en 2012).

Por otro lado, ni en el ejercicio 2013 ni 2012 la Sociedad Dominante ha realizado con los miembros del Consejo de Administración operaciones ajenas al tráfico ordinario de su actividad ni operaciones en condiciones distintas a las habituales de mercado.

No existen compromisos adquiridos con los miembros del Consejo de Administración por el desempeño de esta función en materia de seguros de vida, planes de pensiones o conceptos similares.

Los miembros del Consejo de Administración son hombres, excepto una mujer.

Detalle de participaciones en sociedades con actividades similares y realización por cuenta propia o ajena de actividades similares por parte de los Administradores de la Sociedad Dominante

COMPAÑÍA DE DISTRIBUCIÓN INTEGRAL LOGISTA, S.A. SECRETARIA GENERAL Y DEL CONSEJO

De conformidad con lo establecido en el artículo 229 del Texto Refundido de la Ley de Sociedades de Capital, con el fin de reforzar la transparencia de las sociedades anónimas, se señalan a continuación las sociedades con el mismo, análogo o complementario género de actividad al que constituye el objeto social de Compañía de Distribución Integral Logista, S.A.U. en cuyo capital participan o han participado durante el ejercicio 2013 los miembros del Consejo de Administración, así como las funciones que, en su caso, ejercen en ellas:

Titular	Sociedad Participada	Actividad	Participación	Funciones
Dª Alison Cooper	Imperial Tobacco Group	Fabricación de Tabaco	162.111 acciones	C.E.O.
D. Luis Egido Gálvez	Imperial Tobacco Group	Fabricación de Tabaco	56.427 acciones	C.E.O. del Negocio de Logistica
D. Kenneth Hill	Imperial Tobacco Group	Fabricación de Tabaco	Menos del 0,01%	Director de Proyectos Especiales
D. Conrad Tate	Imperial Tobacco Group	Fabricación de Tabaco	Menos del 0,01%	Director de Desarrollo Corporativo

Asimismo y de acuerdo con el texto mencionado anteriormente, a continuación se indican las actividades realizadas por los distintos miembros del Consejo de Administración durante 2013 del mismo, análogo o complementario género que el que constituye el objeto social de Compañía de Distribución Integral Logista, S.A.U.:

Nombre	Actividad Realizada	Tipo de Régimen de Prestación de la Actividad	Sociedad a Través de la cual se Presta la Actividad	Cargos o Funciones que se Ostentan o Realizan en la Sociedad Indicada
D. Gregorio Marañón y Bertrán de Lis	Fabricación de Tabaco	Ajena	Altadis, S.A.U.	Consejero
D. Luis Egido Gálvez	Distribución	Ajena	Logista Italia, S.p.A.	Consejero
	Distribución	Ajena	Logista Portugal (Sucursal)	Representante legal
	Distribución	Ajena	T2 Opelog, S.A.U.	Consejero
	Transporte	Ajena	Dronas 2002, S.L.U.	Consejero
D. Kenneth Hill	Fabricación de Tabaco	Ajena	Commonwealth Brands	Consejero
	Fabricación de máquinas de Vending	Ajena	Sinclair Collins	Consejero
D. David Resnekov	Fabricación Tabaco	Ajena	Imperial Tobacco Ltd.	Controller Financiero del Grupo
D. Conrad Tate	Fabricación y venta de Tabaco	Ajena	Reemtsma Cigaretten Fabriken GmbH	Miembro del Consejo de Supervisión
D. Rafael de Juan López	Transporte	Ajena	Dronas 2002, S.L.U.	Consejero
	Distribución	Ajena	T2 Opelog, S.A.U.	Consejero
	Distribución	Ajena	Logista Italia, S.p.A.	Consejero
	Distribución	Ajena	Logista Publicaciones, S.L.U.	Presidente
D. Eduardo Zaplana Hernández-Soro	Telecomunicaciones	Ajena	Telefónica, S.A.	Asesor del Presidente

36. Operaciones interrumpidas

Durante el ejercicio 2008, Logista Promotion et Transport, S.A.S. (anteriormente denominada Logista France, S.A.S.) transfirió a la sociedad Publidispatch, S.A.S., sociedad constituida en el ejercicio 2008, su actividad de logística de material promocional y de marketing manteniendo determinados activos para su venta o liquidación. Dado que el Grupo tiene decidida la enajenación de esta última, desde el ejercicio 2008 se ha registrado en el epígrafe "Activos no corrientes mantenidos para la venta".

En los ejercicios 2013 y 2012 el Grupo ha registrado como resultado procedente de actividades interrumpidas la dotación de una provisión para cubrir el deterioro de los activos netos aportados al consolidado por esta filial, por importe de 600 miles de euros en ambos ejercicios.

COMPAÑÍA DE DISTRIBUCIÓN INTEGRAL LOGISTA, S.A. SECRETARIA GENERAL Y DEL CONSEJO

El detalle de los elementos patrimoniales propiedad de esta sociedad es el siguiente:

	Miles de Euros	
	2013	2012
Edificios:		
Auby	2.117	2.117
Participación en Publidispatch, S.A.S	392	392
Otros activos netos	(2.909)	(2.309)
Total	**(400)**	**200**

Adicionalmente, este epígrafe incluye la pérdida generada por RP Diffusion, S.A.S. en el ejercicio 2013 hasta la fecha de su enajenación, por importe de 422 miles de euros (véase Nota 2.8.5).

37. Información sobre los aplazamientos de pago efectuados a proveedores. Disposición adicional tercera "Deber de información" de la Ley 15/2010, de 5 de julio

A continuación se detalla la información requerida por la Disposición adicional tercera de la Ley 15/2010, de 5 de julio en relación a los pagos realizados por las empresas del Grupo domiciliadas en España:

En miles de euros	Pagos realizados y pendientes de pago en la fecha de cierre del ejercicio			
	2013		2012	
	Importe	%	Importe	%
Realizados dentro del plazo máximo legal	2.472.974	99,40%	2.655.151	98,62%
Resto	15.001	0,06%	37.146	1,38%
Total pagos del ejercicio	**2.487.975**	**100%**	**2.692.297**	**100%**
Aplazamientos que a la fecha de cierre sobrepasan el plazo máximo legal	3.046		3.296	

Los datos expuestos en el cuadro anterior sobre pagos a proveedores hacen referencia a los de las sociedades españolas del conjunto consolidable que por su naturaleza son acreedores comerciales por deudas con suministradores de bienes y servicios, de modo que incluyen los datos relativos a las partidas "Deudas por compras y prestaciones " y "Deudas representadas por efectos a pagar" del epígrafe "Acreedores comerciales y otras cuentas por pagar" del pasivo corriente del balance de situación consolidado adjunto.

El plazo medio ponderado excedido de pagos se ha calculado como el cociente formado en el numerador por el sumatorio de los productos de cada uno de los pagos a proveedores realizados en el ejercicio con un aplazamiento superior al respectivo plazo legal de pago y el número de días de aplazamiento excedido del respectivo plazo, y en el denominador por el importe total de los pagos realizados en el ejercicio con un aplazamiento superior al plazo legal de pago. El plazo medio ponderado excedido de pagos ha ascendido a 6 días en 2013 (7 días en 2012).

El plazo máximo legal de pago aplicable a las sociedades españolas del conjunto consolidable según la Ley 3/2004, de 29 de diciembre, por la que se establecen medidas de lucha contra la morosidad en el ejercicio 2012 en las operaciones comerciales, es de 60 días.

COMPAÑÍA DE DISTRIBUCIÓN INTEGRAL LOGISTA, S.A. SECRETARIA GENERAL Y DEL CONSEJO

38. Medioambiente

La normativa medioambiental vigente no afecta de forma relevante a las actividades desarrolladas por el Grupo, no existiendo por este motivo responsabilidades, gastos, ingresos, subvenciones, activos, provisiones ni contingencias de naturaleza medioambiental que pudieran ser significativos en relación con el patrimonio, la situación financiera y los resultados del mismo. En consecuencia, no se incluyen desgloses específicos en estas cuentas anuales respecto a información sobre aspectos medioambientales.

39. Combinaciones de negocios

Con fecha 9 de octubre de 2012 la Sociedad Dominante ha adquirido la totalidad de las acciones representativas del capital social de Altadis Distribution France, S.A.S. a la sociedad Seita, S.A.S., que también pertenece al Grupo Imperial Tobacco Limited. El precio de la transacción ha ascendido a 920.162 miles de euros, que se han hecho efectivos mediante el traspaso del mismo importe de la cuenta a cobrar que la Sociedad Dominante mantenía frente a Altadis, S.A.U.

La sociedad Altadis Distribution France, S.A.S., que ha cambiado su denominación social durante el ejercicio a Logista France S.A.S., es la matriz de un grupo dedicado a la prestación de servicios logísticos y de distribución en Francia, y que a fecha de la combinación de negocios estaba compuesto por las siguientes sociedades:

- Supergroup, S.A.S.

- Société Allumetière Française, S.A.S.

- Strator, S.A.S.

- RP Diffusion, S.A.S. (esta sociedad ha sido vendida durante el ejercicio 2013, véase Nota 2.8.5).

Activos adquiridos y pasivos asumidos en la fecha de adquisición

La fecha de adquisición a efectos contables es el 30 de septiembre de 2012. Los activos y pasivos del grupo Altadis Distribution France, S.A.S. a dicha fecha eran los siguientes (en miles de euros):

ASSETS	30/09/2012	EQUITY AND LIABILITIES	30/09/2012
NON-CURRENT ASSETS:		EQUITY:	
Property, plant and equipment	26,897	Share capital	50,600
Investment property	761	Reserves of the Parent	19,287
Goodwill	2,345	Reserves at consolidated companies	52,991
Other intangible assets	1,473	Consolidated profit for the period	51,166
Deferred tax assets	9,100	Equity attributable to the shareholders of the Parent	174,044
Total non-current assets	40,576	Minority interests	(61)
		Total equity	173,983
		NON-CURRENT LIABILITIES:	
		Long-term provisions	7,863
		Deferred tax liabilities	803
		Other non-current liabilities	122
CURRENT ASSETS:		Total non-current liabilities	8,788
Inventories	513,664	CURRENT LIABILITIES:	
Trade and other receivables	894,582	Bank borrowings	4
Other current financial assets	1,299,791	Other current financial liabilities	115,155
Cash and cash equivalents	128,528	Trade and other payables	2,587,148
Other current assets	4,509	Short-term provisions	8,243
Total current assets	2,841,074	Other current liabilities	620
NON CURRENT ASSETS HELD FOR SALE	12,291	Total current liabilities	2,711,170
TOTAL ASSETS	2,893,941	TOTAL EQUITY AND LIABILITIES	2,893,941

COMPAÑÍA DE DISTRIBUCIÓN INTEGRAL LOGISTA, S.A. SECRETARIA GENERAL Y DEL CONSEJO

Adicionalmente, en el contexto de la combinación de negocios se ha llevado a cabo una valoración del valor razonable de los activos y pasivos adquiridos por la Sociedad Dominante, que ha llevado a la siguiente asignación del precio de compra (en miles de euros):

	Valor razonable	Valor en libros	Asignación precio de compra
Contratos de distribución suscritos con fabricantes	776.400	-	776.400
Inmuebles (Terrenos y construcciones)	36.983	15.618	21.365
Pasivos por impuestos diferidos	(288.796)	(803)	(287.993)

Fondo de comercio surgido en la combinación

El importe del fondo de comercio surgido en la combinación, una vez asignada la parte del precio de adquisición correspondiente al valor razonable de los activos y pasivos adquiridos, asciende a 236.184 miles de euros (véase Nota 8).

COMPAÑÍA DE DISTRIBUCIÓN INTEGRAL LOGISTA, S.A. SECRETARIA GENERAL Y DEL CONSEJO

Impacto de la combinación en los resultados del Grupo

Los resultados aportados por el subgrupo Logista France, S.A.S. y sociedades dependientes adquirido en el ejercicio 2013 es el siguiente:

	2013
Ingresos ordinarios	4.543.301
Aprovisionamientos	(4.244.931)
Beneficio bruto	**298.370**
Coste de redes logísticas:	
Gastos de personal	(42.902)
Gastos de transporte	(40.925)
Depreciación y amortización	(3.929)
Otros gastos de explotación	(34.321)
Total coste de redes logísticas	(122.077)
Gastos comerciales:	
Gastos de personal	(34.771)
Otros gastos de explotación	(13.959)
Total gastos comerciales	(48.730)
Gastos de investigación:	(3.397)
Gastos oficinas centrales:	
Gastos de personal	(30.089)
Depreciación y amortización	(1.249)
Otros gastos de explotación	(16.845)
Total gastos oficinas centrales	(48.183)
Otros resultados	208
Beneficio de explotación	**76.191**
Resultado financiero	2.050
Beneficio antes de impuestos	**78.241**
Impuesto sobre Sociedades	(20.569)
Beneficio del ejercicio procedente de operaciones continuadas	**57.672**
Pérdida del ejercicio procedente de operaciones interrumpidas neto de impuestos	(422)
Beneficio del ejercicio	**57.250**

COMPAÑÍA DE DISTRIBUCIÓN INTEGRAL LOGISTA, S.A. SECRETARIA GENERAL Y DEL CONSEJO

Anexo I

Sociedades Dependientes Integradas en el Grupo Logista

Las sociedades que a continuación se detallan han sido integradas utilizando el método de integración global al ser sociedades en las que Grupo Logista posee la mayoría de derechos de voto, o por el método de la integración proporcional:

Ejercicio 2013

Sociedad	Firma Auditora	Domicilio	% Derechos de Voto Controlados por la Sociedad Dominante		Valor Neto en Libros	Miles de Euros			
						Datos de la Entidad Participada			
			Directos	Indirectos		Activos	Pasivos	Patrimonio	Resultados Ejercicio
Compañía de Distribución Integral de Publicaciones Logista, S.L.U.	Deloitte	C/ Electricistas, 3. Pol. Ind. Pinares Llanos. Villaviciosa de Odón (Madrid)	100	-	-	45.564	48.270	(2.706)	(4.811)
Distribérica, S.A.U. (a)	No auditada	C/ Electricidad, 3. Pol. Ind. Pinares Llanos. Villaviciosa de Odón (Madrid)	-	100	923	759	53	706	13
Publicaciones y Libros, S.A. (a)	Deloitte	C/ Electricidad, 3. Pol. Ind. Pinares Llanos. Villaviciosa de Odón (Madrid)	-	100	530	4.131	4.390	(259)	(827)
Distribuidora del Noroeste, S.L. (a)	BDO	Gandarón, 34 Interior- Vigo	49	51	410	2.984	1.948	1.036	134
Distribución de Publicaciones Siglo XXI Guadalajara, S.L. (a)	No auditada	C/ Francisco Medina y Mendoza 2. Cabanillas del Campo (Guadalajara)	-	80	64	925	771	154	33
Distribuidora de Publicaciones del Sur, S.L. (a)	BDO	Polígono Ind. ZAL, Ctra. De las Esclusas/n, Parcela 2, Módulo 4 (Sevilla)	-	50	5	2.823	2.645	178	203
Promotora Vascongada de Distribuciones, S.A. (a)	No auditada	C/Guipúzcoa 5. Polígono Industrial Lezama Leguizamón, Echevarri (Vizcaya)	-	100	4	658	897	(239)	(76)
Distribuidora de las Rías, S.A. (a)	No auditada	Polígono PO.CO.MA.CO, Parcela D-28. La Coruña	-	100	251	1.366	1.062	304	39
Distribuidora Valenciana de Ediciones, S.A. (a)	Deloitte	Polígono Industrial Vara de Quart. c/ Pedrapiquera, 5. Valencia	-	50	-	3.123	2.427	696	(156)
Cyberpoint, S.L.U. (f)	No auditada	C/ Electricistas, 3. Pol. Ind. Pinares Llanos. Villaviciosa de Odón (Madrid)	-	100	-	90	13	77	1
Distribuidora del Este, S.A.U. (a)	BDO	Calle Saturno, 11. Alicante	-	100	369	936	429	507	138
S.A.U. Distribuidora de Ediciones (a)	Deloitte	C/ B, Sector B Polígono Zona Franca. Barcelona	-	100	3.513	8.764	6.961	1.803	856
La Mancha 2000, S.A.U. (a)	No auditada	Avda. Castilla La Mancha sn. Cabanillas del Campo. Guadalajara	100	-	1.352	2.971	653	2.318	130

COMPAÑÍA DE DISTRIBUCIÓN INTEGRAL LOGISTA, S.A. SECRETARIA GENERAL Y DEL CONSEJO

Sociedad	Firma Auditora	Domicilio	% Derechos de Voto Controlados por la Sociedad Dominante		Valor Neto en Libros	Miles de Euros			
						Datos de la Entidad Participada			
			Directos	Indirectos		Activos	Pasivos	Patrimonio	Resultados Ejercicio
Midsid - Sociedade Portuguesa de Distribuiçao, S.A. (a)	Deloitte	Expansao del area ind. Do Pasill, Lote 1-A, Palhava. Alcochete (Portugal)	100	-	1.679	29.556	27.877	1.679	(778)
Logista-Dis, S.A.U. (b)	Deloitte	C/ Trigo, 39. Polígono Industrial Polvoranca. Leganés	100	-	1.202	17.603	12.774	4.829	3.195
Logista Libros, S.L. (h)	Deloitte	Avda Castilla La Mancha, 2, Nave 3-4 Polígono Ind La Quinta (Sector P-41) Cabanillas del Campo, Guadalajara	50	-	892	38.559	36.775	1.784	(1.326)
Librodis Promotora y Comercializadora del Libro, S.A.U. (a) (h)	No auditada	Avda Castilla La Mancha, 2, Nave 3-4 Polígono Ind La Quinta (Sector P-41) Cabanillas del Campo, Guadalajara	-	50	-	419	573	(154)	155
Avanza Libros, S.L.U. (h)	No auditada	Avda Castilla La Mancha, 2, Nave 3-4 Polígono Ind La Quinta (Sector P-41) Cabanillas del Campo, Guadalajara	-	50	200	860	880	(20)	(3)
Logesta Gestión de Transporte, S.A.U. (d)	Deloitte	C/ Trigo, 39. Polígono Industrial Polvoranca. Leganés	100	-	4.510	35.180	29.251	5.929	1.274
Logesta Italia, s.r.l.	Deloitte	Via in Arcione 98. Roma	-	100	100	10.025	8.211	1.814	1.017
Transportes Basegar, S.A.	Deloitte	C/ Chavarri, S/N, Edificio Reimasa. Sestao (Vizcaya)	-	60	185	2.908	2.319	769	151
Logesta Noroeste, S.A.U.	Deloitte	C/ Trigo, 39. Polígono Industrial Polvoranca. Leganés	-	100	446	693	149	544	(206)
Logesta Lusa Lda	No auditada	Expansao del area ind. Do Pasill, Lote 1-A, Palhava. Alcochete (Portugal)	-	100	-	32	62	(30)	(15)
Logesta Polska Sp. z.o.o.	No auditada	Flory nr 9, lok 6. kod-00-586 Warszawa--(Polonia)	49	51	206	1.218	799	419	398
Logesta Deutschland Gmbh	No auditada	Pilotystr 4. 80538- München-(Alemania)	-	100	100	1.032	981	51	47
Logesta France, s.a.r.l.	No auditada	25 Av. Du Bois de la Pie. Z.I. Paris Nord. 93290 Tremblay (Francia)	-	100	100	1.626	639	987	344
Dronas 2002, S.L.U. (c)	Deloitte	Pol. Industrial Nordeste, c/ Energia 25-29. Sant Andreu de la Barca	100	-	21.292	108.962	75.787	33.176	(4.501)
T2 Gran Canaria, S.A.U.	Deloitte	Urbanización El Cebadal. C/ Entrerrios, 3. Las Palmas de Gran Canaria	-	100	1.657	6.327	2.139	4.188	1.191
T2 Opelog, S.A.U.	Deloitte	Polígono Industrial Nordeste. C/ Industria, 53-65. San Andreu de la Barca	-	100	3.369	17.665	14.295	3.370	(462)
Logilenia Distribuidora Farmacéutica, S.L.U.	No auditada	C/ Trigo, 39. Polígono Industrial Polvoranca. Leganés	.	100	272	14.568	14.296	272	(98)

COMPAÑÍA DE DISTRIBUCIÓN INTEGRAL LOGISTA, S.A. SECRETARIA GENERAL Y DEL CONSEJO

Sociedad	Firma Auditora	Domicilio	% Derechos de Voto Controlados por la Sociedad Dominante		Valor Neto en Libros	Miles de Euros Datos de la Entidad Participada			
			Directos	Indirectos		Activos	Pasivos	Patrimonio	Resultados Ejercicio
Logista Italia, S.p.A. (a)	Deloitte	Vía in Arciones, 98. Roma (Italia)	100	-	605.629	1.654.888	1.585.102	69.786	34.900
Terzia, S.p.A. (a)	Deloitte	Vía in Arciones, 98. Roma (Italia)	-	68	166	7.390	7.147	244	(347)
Logista Transportes, Transitarios e Pharma, Lda. (d)	Deloitte	Expansao del area ind. Do Pasill, Lote 1-A, Palhava. Alcochete (Portugal)	100	-	-	8.262	8.948	(686)	(736)
Compañía de Distribución Integral Logista Polska, Sp z.o.o. (a)	No auditada	Al. Jerozolimskie 133. Warszawa. Polonia	100	-	2.051	1.786	1.671	115	(404)
Logista France, S.A.S. (a)	Deloitte	27 avenue des Murs du Parc, 94300 Vincennes	100	-	920.161	2.793.980	2.643.007	150.973	42.170
Société Allumetière Française, S.A.S. (b)	Deloitte	2 rue Louis de Broglie, Parc de l'Esplanade77400 Saint-Thibault-des-Vignes	-	100	22.128	156.494	50.686	105.808	10.825
Supergroup, S.A.S. (b)	Deloitte	2 rue Louis de Broglie, Parc de l'Esplanade77400 Saint-Thibault-des-Vignes	-	100	7.986	64.415	53.048	11.367	700
Strator, S.A.S. (i)	Deloitte	Parc d'activité de la Brèche, 9 rue Olof Palme, Bâtiment Euclide, 94000 Créteil	-	85	-	5.381	14.665	(9.284)	(4.302)

(a) Todas estas sociedades tienen por actividad la distribución y difusión editorial, así como la distribución de tabaco y otros productos de consumo, tanto en España, como en Italia, Francia y Portugal.
(b) Estas sociedades tienen por actividad la compra-venta de productos de consumo.
(c) Grupo Dronas está dedicado a las actividades de paquetería integral, paquetería express y logística farmacéutica.
(d) Estas sociedades tienen por objeto social la realización de actividades de transporte.
(e) Esta sociedad se dedica a la prestación de un servicio logístico integral, en el canal de restauración organizada de redes.
(f) Esta sociedad está especializada en el desarrollo de software para la gestión de puntos de venta de publicaciones.
(g) Este grupo se dedica a la distribución a redes minoristas de material de marketing, promocional y publicitario, así como a la distribución de otros productos de consumo.
(h) Estas sociedades han sido integradas por el método de integración proporcional.
(i) Esta sociedad se dedica al desarrollo y comercialización de software y terminales para los puntos de venta

SECRETARIA GENERAL Y DEL CONSEJO
LOGISTA, S.A.
COMPAÑÍA DE DISTRIBUCIÓN INTEGRAL

Ejercicio 2012

Sociedad	Firma Auditora	Domicilio	% Derechos de Voto Controlados por la Sociedad Dominante		Valor Neto en Libros	Miles de Euros			
						Datos de la Entidad Participada			
			Directos	Indirectos		Activos	Pasivos	Patrimonio	Resultados Ejercicio
Compañía de Distribución Integral de Publicaciones Logista, S.L.U.	Deloitte	C/ Electricistas, 3. Pol. Ind. Pinares Llanos. Villaviciosa de Odón (Madrid)	100	-	94	53.673	51.568	2.105	(6.756)
Logista Portugal, Distribuçao de Publicaciones, S.A. y soc. dependientes (a):	Deloitte	Expansao del area ind. Do Pasill, Lote 1-A, Palhava. Alcochete (Portugal)	-	100	-	33.227	37.232	(4.005)	(4.113)
Jornal Matinal, LDA. (a)	Deloitte	Expansao del area ind. Do Pasill, Lote 1-A, Palhava. Alcochete (Portugal)		80	167	595	375	220	51
Marco Postal Entrega Personalizada de Publicaçoes, LDA. (a)	Deloitte	Expansao del area ind. Do Pasill, Lote 1-A, Palhava. Alcochete (Portugal)		100	458	1.010	558	452	(25)
Distribérica, S.A.U. (a)	No auditada	C/ Electricidad, 3. Pol. Ind. Pinares Llanos. Villaviciosa de Odón (Madrid)		100	2.632	2.723	5	2.718	2.025
Publicaciones y Libros, S.A. (a)	Deloitte	C/ Electricidad, 3. Pol. Ind. Pinares Llanos. Villaviciosa de Odón (Madrid)		100	530	4.128	3.561	567	(984)
Distribuidora del Noroeste, S.L. (a)	BDO	Gandarón, 34 Interior- Vigo	49	51	139	2.916	2.014	902	54
Distribución de Publicaciones Siglo XXI Guadalajara, S.L. (a)	No auditada	C/ Francisco Medina y Mendoza 2. Cabanillas del Campo (Guadalajara)	-	80	64	866	745	121	3
Distribuidora de Publicaciones del Sur, S.L. (a)	BDO	Polígono Ind. ZAL, Ctra. De las Exclusas/n, Parcela 2, Módulo 4 (Sevilla)	-	50	5	2.892	2.917	(25)	(387)
Promotora Vascongada de Distribuciones, S.A. (a)	No auditada	C/Guipúzcoa 5. Polígono Industrial Lezama Leguizamón, Echevarri (Vizcaya)	-	100	4	1.466	1.629	(163)	(321)
Distribuidora de las Rías, S.A. (a)	No auditada	Polígono PO.CO.MA.CO, Parcela D-28. La Coruña	-	100	231	1.194	929	265	55
Distribuidora Valenciana de Ediciones, S.A. (a)	Deloitte	Polígono Industrial Vara de Quart. c/ Pedrapiquera, 5. Valencia	-	50	-	3.691	2.839	852	(825)
Cyberpoint, S.L.U. (f)	No auditada	C/ Electricistas, 3. Pol. Ind. Pinares Llanos. Villaviciosa de Odón (Madrid)	-	100	76	85	9	76	11
Distribuidora del Este, S.A.U. (a)	BDO	Calle Saturno, 11. Alicante	-	100	369	882	513	369	(543)
S.A.U. Distribuidora de Ediciones (a)	Deloitte	C/ B, Sector B Polígono Zona Franca. Barcelona	-	100	3.513	7.964	7.016	948	676
La Mancha 2000, S.A.U. (a)	No auditada	Avda. Castilla La Mancha sn. Cabanillas del Campo. Guadalajara	100	-	1.352	2.836	506	2.330	157
Midsid - Sociedade Portuguesa de Distribuicao, S.A. (a)	Deloitte	Expansao del area ind. Do Pasill, Lote 1-A, Palhava. Alcochete (Portugal)	100	-	3.280	33.851	31.393	2.458	(1.494)
Logista-Dis, S.A.U. (b)	Deloitte	C/ Trigo, 39. Polígono Industrial Polvoranca. Leganés	100	-	1.202	17.070	13.201	3.869	2.235

COMPAÑÍA DE DISTRIBUCIÓN INTEGRAL LOGISTA, S.A. SECRETARIA GENERAL Y DEL CONSEJO

Sociedad	Firma Auditora	Domicilio	% Derechos de Voto Controlados por la Sociedad Dominante		Valor Neto en Libros	Miles de Euros			
						Datos de la Entidad Participada			
			Directos	Indirectos		Activos	Pasivos	Patrimonio	Resultados Ejercicio
Logista Libros, S.L. (h)	Deloitte	Avda Castilla La Mancha, 2, Nave 3-4 Polígono Ind La Quinta (Sector P-41) Cabanillas del Campo, Guadalajara	50	-	548	51.187	48.077	3.110	902
Librodis Promotora y Comercializadora del Libro, S.A.U. (a) (h)	No auditada	Avda Castilla La Mancha, 2, Nave 3-4 Polígono Ind La Quinta (Sector P-41) Cabanillas del Campo, Guadalajara	-	50	99	58	366	(308)	(241)
Avanza Libros, S.L.U. (h)	No auditada	Avda Castilla La Mancha, 2, Nave 3-4 Polígono Ind La Quinta (Sector P-41) Cabanillas del Campo, Guadalajara	-	50	100	1.580	1.597	(17)	(341)
Logesta Gestión de Transporte, S.A.U. (d)	Deloitte	C/ Trigo, 39. Polígono Industrial Polvoranca. Leganés	100	-	4.510	34.152	27.271	6.881	2.252
Logesta Italia, s.r.l.	Deloitte	Via in Arcione 98. Roma	-	100	100	8.196	6.570	1.626	830
Transportes Basegar, S.A.	Deloitte	C/ Chavarri, S/N, Edificio Reimasa. Sestao (Vizcaya)	-	60	186	3.237	2.618	619	158
Logesta Noroeste, S.A.U.	Deloitte	C/ Trigo, 39. Polígono Industrial Polvoranca. Leganés	-	100	615	1.270	519	751	(289)
Logesta Lusa Lda	No auditada	Expansao del area ind. Do Pasill, Lote 1-A, Palhava. Alcochete (Portugal)	-	100	(7)	51	66	(15)	(51)
Logesta Polska Sp. z.o.o.	No auditada	Flory nr 9, lok 6. kod-00-586 Warszawa--(Polonia)	49	51	-	1.266	1.244	22	433
Logesta Deutschland Gmbh	No auditada	Pilotystr 4. 80538- München-(Alemania)	-	100	100	242	238	4	(26)
Logesta France, s.a.r.l.	No auditada	25 Av. Du Bois de la Pie. Z.I. Paris Nord. 93290 Tremblay (Francia)	-	100	100	2.432	1.789	643	191
Dronas 2002, S.L.U. (c)	Deloitte	Pol. Industrial Nordeste, c/ Energía 25-29. Sant Andreu de la Barca	100	-	21.292	117.336	79.659	38.677	2.948
T2 Gran Canaria, S.A.U.	Deloitte	Urbanización El Cebadal. C/ Entrerríos, 3. Las Palmas de Gran Canaria	-	100	1.657	6.446	2.403	4.044	1.047
T2 Opelog, S.A.U.	Deloitte	Polígono Industrial Nordeste. C/ Industria, 53-65. San Andreu de la Barca	-	100	4.330	12.909	8.579	4.330	554
Logilenia Distribuidora Farmacéutica, S.L.U.	No auditada	C/ Trigo, 39. Polígono Industrial Polvoranca. Leganés	.	100	370	6.905	6.535	370	(41)
Logista Italia, S.p.A. (a)	Deloitte	Vía in Arciones, 98. Roma (Italia)	100	-	605.629	1.710.684	1.627.463	83.221	48.519
Terzia, S.p.A. (a)	Deloitte	Vía in Arciones, 98. Roma (Italia)	-	68	408	6.993	6.402	591	(531)

COMPAÑÍA DE DISTRIBUCIÓN INTEGRAL LOGISTA, S.A. SECRETARIA GENERAL Y DEL CONSEJO

Sociedad	Firma Auditora	Domicilio	% Derechos de Voto Controlados por la Sociedad Dominante		Valor Neto en Libros	Miles de Euros Datos de la Entidad Participada			
			Directos	Indirectos		Activos	Pasivos	Patrimonio	Resultados Ejercicio
Logista Transportes, Transitarios e Pharma, Lda. (d)	Deloitte	Expansao del area ind. Do Pasill, Lote 1-A, Palhava. Alcochete (Portugal)	100	-	940	7.977	9.299	(1.322)	(1.378)
Compañía de Distribución Integral Logista Polska, Sp z.o.o. (a)	No auditada	Al. Jerozolimskie 133. Warszawa. Polonia	100	-	-	1.641	5.111	(3.470)	(783)

(a) Todas estas sociedades tienen por actividad la distribución y difusión editorial, así como la distribución de tabaco y otros productos de consumo, tanto en España, como en Italia, Francia y Portugal.
(b) Estas sociedades tienen por actividad la compra-venta de productos de consumo.
(c) Grupo Dronas está dedicado a las actividades de paquetería integral, paquetería express y logística farmacéutica.
(d) Estas sociedades tienen por objeto social la realización de actividades de transporte.
(e) Esta sociedad se dedica a la prestación de un servicio logístico integral, en el canal de restauración organizada de redes.
(f) Esta sociedad está especializada en el desarrollo de software para la gestión de puntos de venta de publicaciones.
(g) Este grupo se dedica a la distribución a redes minoristas de material de marketing, promocional y publicitario, así como a la distribución de otros productos de consumo.
(h) Estas sociedades han sido integradas por el método de integración proporcional.

SECRETARIA GENERAL Y DEL CONSEJO
LOGISTA, S.A.
COMPAÑÍA DE DISTRIBUCIÓN INTEGRAL

Anexo II

Entidades Asociadas al Grupo Logista

Las sociedades que a continuación se detallan han sido integradas utilizando el método de la participación:

Ejercicio 2013

Sociedad	Firma Auditora	Domicilio	Actividad	% Derechos de Voto Controlados por la Sociedad Dominante		Valor Neto en Libros	Miles de Euros Datos de la Entidad Participada			
				Directos	Indirectos		Activos	Pasivos	Patrimonio	Resultados Ejercicio
Dima Distribución Integral, S.L. (*)	Deloitte	Polígono Industrial Los Olivos. C/ Confianza, 1. Getafe. Madrid	Distribución y difusión editorial	-	20	-	-	6.539	(6.539)	(2.488)
Logesta Maroc, S.A. (**)	No auditada	87 Rue Ahmed El .Casablanca (Marruecos)	Transporte	-	34	9	53	-	53	-

(*) Participada indirectamente a través de Compañía de Distribución Integral de Publicaciones Logista, S.L.U.

(**) Participada indirectamente a través de Logesta Gestión de Transporte, S.A.U.

Ejercicio 2012

Sociedad	Firma Auditora	Domicilio	Actividad	% Derechos de Voto Controlados por la Sociedad Dominante		Valor Neto en Libros	Miles de Euros Datos de la Entidad Participada			
				Directos	Indirectos		Activos	Pasivos	Patrimonio	Resultados Ejercicio
Dima Distribución Integral, S.L. (*)	Deloitte	Polígono Industrial Los Olivos. C/ Confianza, 1. Getafe. Madrid	Distribución y difusión editorial	-	20	-	-	4.052	(4.052)	(2.563)
International News Portugal, LDA. (**)	Patricio Moreira, Valente &Associados SROC	Alameda dos Oceanos., Lote 1º Lisboa	Distribución y difusión editorial	-	20	-	2.238	-	2.238	488
Logesta Maroc, S.A. (***)	No auditada	87 Rue Ahmed El .Casablanca (Marruecos)	Transporte	-	34	9	53	-	53	(50)

(*) Participada indirectamente a través de Compañía de Distribución Integral de Publicaciones Logista, S.L.U.

(**) Participada indirectamente a través de Logista Portugal, Distribuçao de Publicaçoes, S.A.

(***) Participada indirectamente a través de Logesta Gestión de Transporte, S.A.U.

COMPAÑÍA DE DISTRIBUCIÓN INTEGRAL LOGISTA, S.A. SECRETARIO DEL CONSEJO

Compañía de Distribución Integral Logista, S.A.U. y Sociedades Dependientes

Informe de gestión consolidado del ejercicio anual terminado el 30 de septiembre de 2013

1. Evolución del GRUPO LOGISTA en 2013 y situación del Grupo

Durante el ejercicio 2013, el Grupo Logista ha alcanzado unos ingresos de 9.863 millones de euros y el resultado de explotación se ha elevado hasta los 123,2 millones de euros, al haber incorporado por primera vez en sus estados financieros la actividad del negocio en Francia tras la adquisición de Logista France (anteriormente ADF Groupe) a comienzos del ejercicio fiscal.

La difícil situación económica en la que el Grupo viene operando en los últimos años se ha mantenido, e incluso acrecentado, durante el ejercicio, persistiendo la debilidad del consumo y los acusados descensos en los volúmenes de mercado de cigarrillos en los principales países. Pese a ello, el Grupo ha obtenido un Beneficio Neto de 87,6 millones de euros demostrando, una vez más, la fortaleza de su modelo de negocio basado en una continua optimización de costes, la integración de negocios y la constante incorporación de nuevos clientes y servicios.

A continuación se detallan las principales actuaciones del Grupo Logista durante el ejercicio 2013 en los diferentes segmentos que, tras la incorporación del negocio de Logista France, están basados en áreas geográficas:

- El segmento Iberia incluye las actividades en los mercados de España (en las áreas de distribución y servicios logísticos para productos de tabaco, sellos, documentos y telefonía, lotería, material promocional, conveniencia y productos farmacéuticos, así como en el área de transporte y Editorial) y Portugal (en las áreas de distribución y servicios logísticos y distribución mayorista de productos de tabaco, distribución y servicios logísticos para productos farmacéuticos, así como en el área de transporte). Los ingresos de esta división alcanzaron los 2.608 millones de euros, mientras que el resultado de explotación se situó en 76,5 millones de euros.

  El negocio de distribución de tabaco en España continúa viéndose afectado por la contracción de los volúmenes de mercado en el segmento de cigarrillos que, por cuarto año consecutivo, registraron caídas de doble dígito (-12% en el periodo comprendido entre el 1 de octubre de 2012 y el 30 de septiembre de 2013), lo que supone una reducción de este mercado en los últimos cuatro años superior al 40%. Este impacto ha sido compensado por las subidas de precios y tarifas así como por un continuado control de costes.

  El negocio de conveniencia, gracias al impulso comercial llevado a cabo durante el ejercicio, ha conseguido una mejora en sus resultados, a pesar de la persistente debilidad mostrada por el consumo general.

  La actividad de Logista Pharma ha vuelto a registrar un importante avance en facturación, gracias a la incorporación de nuevos clientes y servicios que han permitido compensar el difícil momento que está atravesando el sector farmacéutico en España.

  En el negocio de distribución editorial ha persistido la tendencia decreciente del nivel de ventas en los mercados tanto de publicaciones como de libros. Sin embargo, las medidas de restructuración y de control de costes acometidas con el fin de mitigar el impacto del descenso de las ventas del sector de publicaciones, la desinversión durante el ejercicio del 100% del capital de su filial Logista Portugal Distribuçao de Publicaçoes y la incorporación de nuevos servicios a los principales clientes en el negocio de la distribución de libros, se han traducido en una mejora sustancial de los resultados de la división.

  La actividad de transporte, lastrada por la constante presión a la baja de los precios y la atonía de los flujos de movimiento nacional de mercancías ha conseguido mitigar parcialmente el descenso de las ventas mediante una mejora continua de eficiencia.

- El segmento Italia abarca las actividades de distribución y servicios logísticos para productos de tabaco y de distribución mayorista de productos de conveniencia en el canal estanco. Los ingresos de

COMPAÑÍA DE DISTRIBUCIÓN INTEGRAL LOGISTA, S.A. SECRETARIA GENERAL Y DEL CONSEJO

esta división alcanzaron 2.749 millones de euros, mientras que el resultado de explotación se situó en 36,5 millones de euros.

El negocio de distribución de tabaco en Italia se ha caracterizado por la contracción de los volúmenes de mercado en el segmento de cigarrillos (-6% durante el ejercicio fiscal), por la completa transformación del modelo de distribución y por el impacto extraordinario del aumento del tipo impositivo del Impuesto sobre el Valor Añadido desde el 21% al 22% el día 1 de octubre de 2013. Este último hecho ha provocado la dotación de una provisión de 8,4 millones de euros a 30 de septiembre de 2013, por el impacto temporal que esta subida de impuestos (no trasladada inmediatamente por los fabricantes de tabaco a los precios de venta al público) tiene en la valoración de los inventarios del Grupo en el mercado italiano.

- El segmento Francia engloba las actividades de distribución y servicios logísticos para productos de tabaco y telefonía, la distribución mayorista de productos conveniencia y de transacciones electrónicas en diversos canales (estancos, gasolineras, panaderías, etc.) así como el desarrollo y comercialización de terminales puntos de venta para el canal estancos. Los ingresos de esta división alcanzaron 4.543 millones de euros, mientras que el resultado de explotación se situó en 23,7 millones de euros, una vez deducido el impacto de la amortización del valor razonable asignado a los activos tras la adquisición de Logista France.

- El negocio de distribución de tabaco en Francia también se ha visto afectado por una acusada caída en el volumen de mercado del segmento de cigarrillos (-9% en el periodo comprendido entre 1 de octubre de 2012 y el 30 de septiembre de 2013). Sin embargo, el aumento de tarifas, así como las medidas de adaptación de la estructura de costes a la situación del mercado llevadas a cabo, han permitido compensar la reducción del nivel de actividad.

El entorno económico y la debilidad del consumo han impactado la evolución del resto de actividades.

A continuación se exponen los principales indicadores del ejercicio 2013 (octubre 2012 – septiembre 2013) frente a los indicadores registrados en el ejercicio 2012 (octubre 2011 – septiembre 2012):

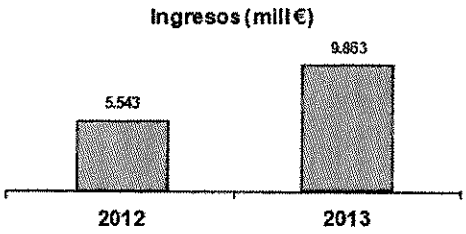

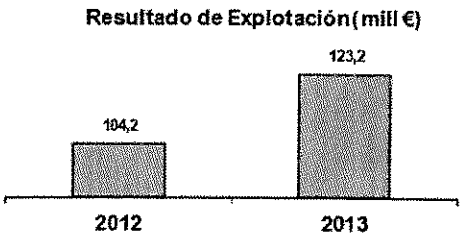

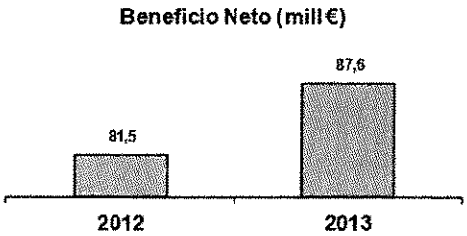

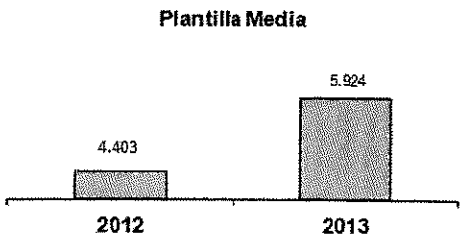

Exposición al riesgo

Los principales riesgos e incertidumbres a los que se enfrenta el Grupo vienen dados por posibles cambios regulatorios en los sectores en los que opera así como los riesgos operativos normales en el curso habitual de los negocios, asegurados externamente, o riesgos de contraparte (insolvencias de clientes), sin relevancia significativa.

COMPAÑÍA DE DISTRIBUCIÓN INTEGRAL LOGISTA, S.A. SECRETARIA GENERAL Y DEL CONSEJO

El Grupo podría verse afectado igualmente por los riesgos derivados de un entorno económico desfavorable a nivel mundial y su posible impacto en el consumo en los mercados y sectores donde el Grupo está presente.

El Grupo cumple todos los requisitos y dispone de todas la licencias, permisos, etc. necesarios para operar en los distintos mercados y sectores en los que desarrolla su actividad, teniendo establecidos a través de su estructura organizativa los procedimientos y controles adecuados que permitan identificar, prevenir y mitigar los riesgos de cambio en el marco regulatorio y, del mismo modo, cumplir las obligaciones impuestas por las diferentes legislaciones aplicables.

Los principales activos financieros del Grupo son saldos de caja y efectivo, deudores comerciales y otras cuentas a cobrar, e inversiones, que representan la exposición máxima del Grupo al riesgo de crédito.

El grupo Logista cuenta actualmente con las siguientes unidades o comités que velan por la eficacia sobre los controles de los riesgos establecidos:

- Comité de Seguridad: Su función es la prevención y protección de riesgos y amenazas de carácter antisocial contra bienes y personas de Logista o cualquiera de sus empresas.
- Comité de Medio Ambiente y Calidad: Establece la política de actuación de las distintas unidades de negocio del Grupo Logista en todo lo concerniente a su compromiso con el medio ambiente y calidad, impulsando la implantación y cumplimiento de los principios de actuación, mediante la emisión de normativa interna corporativa.
- Comité de Control Interno y Prevención de Riesgos Penales: Reportando a la Comisión de Auditoría y Control del Consejo de Administración de la Sociedad, tiene el doble propósito de i) asegurar el continuo desarrollo y ejecución del Sistema de Control Interno del Grupo, en todos los países y negocios, así como ii) velar por la efectiva Prevención de Riesgos Penales en las sociedades pertenecientes al Grupo Logista España.

  Análogamente, en Italia, existe constituido un "Organismo di Vigilanza", conforme a la legislación penal italiana, para la prevención de delitos en las empresas del Grupo en dicho país.
- Dirección de Administración y Control Interno - Área de Seguros: La Dirección de Administración tiene encomendado el análisis de los riesgos accidentales que pueden afectar al Grupo Logista, tanto en sus activos, como en lo relativo a la realización de su actividad y, en función de estos, establece las contrataciones de coberturas de seguros externos que considere convenientes.

  Por otra parte tiene encomendada la protección de los activos del Grupo y la garantía de la fiabilidad de la información financiera.
- Dirección Tesorería – Área de Riesgos Financieros y de Créditos: Sus funciones son limitar y controlar aquellos riesgos financieros que se deriven de las relaciones comerciales con terceros, estableciendo, si así se considera necesario, los límites de crédito correspondientes, así como fijar una política de provisiones de insolvencias de créditos.
- Dirección de Auditoría Interna: El Departamento de Auditoría Interna del Grupo Logista tiene como misión dar soporte al Comité de Auditoría y Control del Consejo y al Comité de Control Interno del Grupo, para la ejecución de sus funciones y responsabilidades, proporcionándoles análisis objetivos, evaluaciones y recomendaciones de acuerdo al plan de trabajo establecido. En concreto, las principales actividades a realizar son las siguientes:
  - Participar en el seguimiento del trabajo de los auditores externos, incluyendo su planificación, calidad, independencia y condiciones de contratación.
  - Colaborar en la revisión de la información financiera del Grupo, especialmente en los períodos no auditados.
  - Garantizar un sistema de evaluación del control interno y los sistemas de información adecuado, identificando posibles mejoras en los mismos e impulsando su implantación.
  - Identificar riesgos y evaluar los controles asociados, principalmente a través de la ejecución del plan de auditoría anual.
  - Dar soporte técnico a la Dirección del Grupo en los aspectos financiero-contables que sean requeridos.

El riesgo de crédito del Grupo es atribuible principalmente a sus deudas comerciales. Los importes se reflejan en el balance de situación consolidado netos de provisiones para insolvencias, estimadas por la Dirección del Grupo en función de la experiencia de ejercicios anteriores y de su valoración del entorno

COMPAÑÍA DE DISTRIBUCIÓN INTEGRAL LOGISTA, S.A. SECRETARIA GENERAL Y DEL CONSEJO

económico actual. El riesgo de crédito del Grupo no es muy elevado, ya que la cartera de clientes está muy atomizada y distribuida entre un gran número de contrapartes, siendo los principales clientes del Grupo quiosqueros y estanqueros.

La gestión de los riesgos a los que se encuentra expuesto el Grupo Logista en el desarrollo de sus actividades constituye uno de los pilares básicos de su actuación con el fin de preservar el valor de los activos del Grupo y, en consecuencia, el valor de la inversión del accionista único. Con un enfoque de gestión global de los riesgos del Grupo, el sistema de gestión de riesgos se encuentra estructurado y definido para la consecución de los objetivos estratégicos y operativos. Dicho sistema de control de riesgos es controlado y supervisado por la Comisión de Auditoría y control del Consejo de Administración, quien delega dichas funciones en el Comité de Control Interno.

La Dirección Financiera del Grupo tiene a su vez como objetivos fundamentales preservar el valor de los activos del Grupo en todas las unidades de negocio y países en los que opera (España, Italia, Francia, Portugal y Polonia principalmente) mediante el análisis y prevención de riesgos y optimizando la gestión de los principales siniestros.

Históricamente las tasas de impagados en todas las áreas geográficas en las que opera el Grupo se mantienen en niveles muy bajos.

Por lo que respecta al riesgo de liquidez, el Grupo mantiene suficiente efectivo y equivalentes para afrontar los pagos generados en sus actividades habituales. Asimismo, si necesita financiación de forma puntual, el Grupo cuenta con líneas de crédito disponibles.

En cuanto a la exposición al riesgo de tipo de interés, dado el bajo nivel de endeudamiento financiero del Grupo, la Dirección de la Sociedad Dominante considera que no es significativo el impacto que podría tener sobre las cuentas anuales consolidadas adjuntas una potencial subida de tipos de interés.

Asimismo, el nivel de exposición del patrimonio neto y la cuenta de resultados a los efectos de cambios futuros en el nivel de tipo de cambios vigentes no es relevante, ya que el volumen de transacciones del Grupo en moneda distinta del euro no es significativo.

Medioambiente

En materia de medioambiente, el compromiso permanente del Grupo se ha traducido en el Plan Estratégico Corporativo Ambiental para el periodo FY14-FY16, constituido por ambiciosos proyectos que aseguraran que nuestra gestión ambiental se mantengan en niveles de excelencia; (Ej.: Cuadro de Mando Ambiental, eficiencia energética, cálculo y verificación de huella de carbono, base de datos de legislación industrial y ambiental, herramienta de sensibilización ambiental, etc.)

Durante el ejercicio 2013, el Grupo ha emprendido numerosas acciones que soportan nuestro compromiso de mejora continua, como la constitución de un equipo corporativo especializado en gestión de calidad y medio ambiente, adquisición de una aplicación informática para controlar y optimizar la gestión ambiental de los principales almacenes del grupo, así como diversas acciones que han permitido una reducción de recursos consumidos y de residuos generados, optimizando instalaciones, procesos industriales y materiales empleados.

2. Acontecimientos importantes para el Grupo ocurridos después del cierre del ejercicio.

No se ha producido ningún acontecimiento relevante después del cierre del ejercicio que tenga impactos significativos sobre las cuentas anuales adjuntas.

3. Evolución previsible del Grupo

Durante el ejercicio 2014, el Grupo Logista continuará centrando sus esfuerzos en aquellas actividades y negocios más rentables y/o con mayor potencial de crecimiento. Dicho desarrollo y su posición de liderazgo en los sectores estratégicos de nicho en el Sur de Europa se afianzarán también a través de operaciones y alianzas selectivas en nuevos negocios, apoyándose en la experiencia y calidad de servicio en los canales de distribución donde el Grupo Logista opera recurrentemente.

COMPAÑÍA DE DISTRIBUCIÓN INTEGRAL LOGISTA, S.A. SECRETARIA GENERAL Y DEL CONSEJO

4. Actividades de investigación y desarrollo

El Grupo Logista invirtió 5,9 millones de euros en desarrollo durante el ejercicio 2013. Dichas inversiones se realizaron principalmente para la adaptación de nuevos negocios, para la automatización de procesos y para el desarrollo de aplicaciones informáticas propias.

5. Acciones Propias

A 30 de septiembre de 2013, el Grupo no tiene acciones propias.

6. Uso de instrumentos financieros

Ninguna Sociedad del Grupo opera con instrumentos financieros que pudieran condicionar la correcta valoración de los activos o pasivos registrados en el balance de situación consolidado.

COMPAÑÍA DE DISTRIBUCIÓN INTEGRAL
LOGISTA, S.A.
SECRETARIA GENERAL Y DEL CONSEJO

Diligencia de formulación de Cuentas Anuales Consolidadas

Las cuentas anuales consolidadas y el informe de gestión consolidado correspondientes al ejercicio 2013 (1-10-2012 a 30-09-2013) han sido formulados por el Consejo de Administración de la Sociedad Dominante, Compañía de Distribución Integral Logista, S.A.U., en su sesión celebrada el día 27 de noviembre de 2013 con vistas a su verificación por los auditores, y posterior aprobación por la Junta General de Accionistas. Dichas cuentas anuales e informe de gestión se identifican por ir extendidos en 71 hojas de papel ordinario, siendo todas ellas firmadas por el Secretario del Consejo, y firmando en esta última, en prueba de conformidad, todos los miembros del Consejo de Administración, que son:

D. Gregorio Marañón y Bertrán de Lis
Presidente

D. Luis Egido Gálvez
Consejero

D. Stéphane Lissner
Consejero

D. Miguel Barroso Ayats
Consejero

D. Eduardo Zapiana
Consejero

Ms. Alison Jane Cooper
Consejera

Mr. Kenneth Hill
Consejero

Mr. David Ian Resnekov
Consejero

D. Conrad Richardson Tate
Consejero

D. Rafael de Juan López
Consejero Secretario

Madrid, 27 de noviembre de 2013

COMPAÑÍA DE DISTRIBUCIÓN INTEGRAL
LOGISTA, S.A.
SECRETARIA GENERAL Y DEL CONSEJO